

股票代碼：7805

威聯通科技股份有限公司及子公司  
合併財務報告暨會計師查核報告  
民國一一四年度及一一三年度

公司地址：新北市汐止區中興路22號2樓  
電話：(02)2641-2000

# 目 錄

項 目	頁 次
一、封 面	1
二、目 錄	2
三、聲 明 書	3
四、會計師查核報告書	4
五、合併資產負債表	5
六、合併綜合損益表	6
七、合併權益變動表	7
八、合併現金流量表	8
九、合併財務報告附註	
(一)公司沿革	9
(二)通過財務報告之日期及程序	9
(三)新發布及修訂準則及解釋之適用	9~10
(四)重大會計政策之彙總說明	11~25
(五)重大會計判斷、估計及假設不確定性之主要來源	25
(六)重要會計項目之說明	26~52
(七)關係人交易	53~55
(八)質押之資產	56
(九)重大或有負債及未認列之合約承諾	56
(十)重大之災害損失	56
(十一)重大之期後事項	56
(十二)其 他	56~57
(十三)附註揭露事項	
1.重大交易事項相關資訊	58~60
2.轉投資事業相關資訊	60~61
3.大陸投資資訊	61
(十四)部門資訊	61~62

## 聲 明 書

本公司民國一一四年度(自民國一一四年一月一日至一一四年十二月三十一日止)依「關係企業合併營業報告書關係企業合併財務報表及關係報告書編製準則」應納入編製關係企業合併財務報告之公司與依金融監督管理委員會認可之國際財務報導準則第十號應納入編製母子公司合併財務報告之公司均相同，且關係企業合併財務報告所應揭露相關資訊於前揭母子公司合併財務報告中均已揭露，爰不再另行編製關係企業合併財務報告。

特此聲明

公司名稱：威聯通科技股份有限公司



董 事 長：張明智



日 期：民國一一五年三月九日



安侯建業聯合會計師事務所  
KPMG

台北市110615信義路5段7號68樓(台北101大樓)  
68F., TAIPEI 101 TOWER, No. 7, Sec. 5,  
Xinyi Road, Taipei City 110615, Taiwan (R.O.C.)

電話 Tel + 886 2 8101 6666  
傳真 Fax + 886 2 8101 6667  
網址 Web kpmg.com/tw

## 會計師查核報告

威聯通科技股份有限公司董事會 公鑒：

### 查核意見

威聯通科技股份有限公司及其子公司(威聯通科技集團)民國一一四年及一一三年十二月三十一日之合併資產負債表，暨民國一一四年及一一三年一月一日至十二月三十一日之合併綜合損益表、合併權益變動表及合併現金流量表，以及合併財務報告附註(包括重大會計政策彙總)，業經本會計師查核竣事。

依本會計師之意見，上開合併財務報告在所有重大方面係依照證券發行人財務報告編製準則暨經金融監督管理委員會認可並發布生效之國際財務報導準則、國際會計準則、解釋及解釋公告編製，足以允當表達威聯通科技集團民國一一四年及一一三年十二月三十一日之合併財務狀況，暨民國一一四年及一一三年一月一日至十二月三十一日之合併財務績效及合併現金流量。

### 查核意見之基礎

本會計師係依照會計師受託查核簽證財務報表規則及審計準則執行查核工作。本會計師於該等準則下之責任將於會計師查核合併財務報告之責任段進一步說明。本會計師所隸屬事務所受獨立性規範之人員已依會計師職業道德規範，與威聯通科技集團保持超然獨立，並履行該規範之其他責任。基於本會計師之查核結果，本會計師相信已取得足夠及適切之查核證據，以作為表示查核意見之基礎。

### 關鍵查核事項

關鍵查核事項係指依本會計師之專業判斷，對威聯通科技集團民國一一四年度合併財務報告之查核最為重要之事項。該等事項已於查核合併財務報告整體及形成查核意見之過程中予以因應，本會計師並不對該等事項單獨表示意見。

#### 一、收入認列

有關收入認列之會計政策請詳合併財務報告附註四(十七)收入之認列；收入認列之說明請詳合併財務報告附註六(十九)。

關鍵查核事項之說明：

威聯通科技集團銷售商品產生之銷貨收入，主要係以外銷貿易為主，於商品之控制移轉予買方後認列收入，如交貨條件因合約議定移交時點不同時，意即控制將在不同的時間點移轉，可能造成接近期末時收入認列時點未被紀錄在正確期間的風險。因此，威聯通科技集團商品銷售之收入認列時點評估測試為本會計師執行威聯通科技集團財務報告查核重要的評估事項之一。

因應之查核程序：

- 測試銷貨及收款作業循環之相關控制測試與執行有效性。
- 抽核資產負債表日前後一定期間商品銷售收入認列時點之正確性。
- 檢視相關文件以確認控制力移轉時點之適當性及收入認列之合理性。

## 二、存貨評價

有關存貨之會計政策請詳合併財務報告附註四(八)；存貨之評價之會計估計及假設不確定性，請詳合併財務報告附註五(一)；存貨評估之說明，請詳合併財務報告附註六(五)。

關鍵查核事項之說明：

在財務報表中，存貨係以成本與淨變現價值孰低衡量，因產品更新頻率快速，產業競爭激烈，故導致存貨之成本可能超過其淨變現價值之風險。

因應之查核程序：

- 測試客戶存貨庫齡報表評估，並分析各期存貨庫齡變化情形。
- 取得有效異動表單驗證存貨庫齡歸屬期間之正確性。
- 抽取原料最近期重置成本與產品最近期銷售市價，並核算推銷費用率後重新計算淨變現價值，評估威聯通科技集團所採用的淨變現價值是否合理。

## 其他事項

威聯通科技股份有限公司已編製民國一一四年及一一三年度之個體財務報告，並經本會計師出具無保留意見之查核報告在案，備供參考。

## 管理階層與治理單位對合併財務報告之責任

管理階層之責任係依照證券發行人財務報告編製準則暨經金融監督管理委員會認可並發布生效之國際財務報導準則、國際會計準則、解釋及解釋公告編製允當表達之合併財務報告，且維持與合併財務報告編製有關之必要內部控制，以確保合併財務報告未存有導因於舞弊或錯誤之重大不實表達。

於編製合併財務報告時，管理階層之責任亦包括評估威聯通科技集團繼續經營之能力、相關事項之揭露，以及繼續經營會計基礎之採用，除非管理階層意圖清算威聯通科技集團或停止營業，或除清算或停業外別無實際可行之其他方案。

威聯通科技集團之治理單位負有監督財務報導流程之責任。

## 會計師查核合併財務報告之責任

本會計師查核合併財務報告之目的，係對合併財務報告整體是否存有導因於舞弊或錯誤之重大不實表達取得合理確信，並出具查核報告。合理確信係高度確信，惟依照審計準則執行之查核工作無法保證必能偵出合併財務報告存有之重大不實表達。不實表達可能導因於舞弊或錯誤。如不實表達之個別金額或彙總數可合理預期將影響合併財務報告使用者所作之經濟決策，則被認為具有重大性。

本會計師依照審計準則查核時，運用專業判斷及專業懷疑。本會計師亦執行下列工作：

- 1.辨認並評估合併財務報告導因於舞弊或錯誤之重大不實表達風險；對所評估之風險設計及執行適當之因應對策；並取得足夠及適切之查核證據以作為查核意見之基礎。因舞弊可能涉及共謀、偽造、故意遺漏、不實聲明或踰越內部控制，故未偵出導因於舞弊之重大不實表達之風險高於導因於錯誤者。
- 2.對與查核攸關之內部控制取得必要之瞭解，以設計當時情況下適當之查核程序，惟其目的非對威聯通科技集團內部控制之有效性表示意見。
- 3.評估管理階層所採用會計政策之適當性，及其所作會計估計與相關揭露之合理性。
- 4.依據所取得之查核證據，對管理階層採用繼續經營會計基礎之適當性，以及使威聯通科技集團繼續經營之能力可能產生重大疑慮之事件或情況是否存在重大不確定性，作出結論。本會計師若認為該等事件或情況存在重大不確定性，則須於查核報告中提醒合併財務報告使用者注意合併財務報告之相關揭露，或於該等揭露係屬不適當時修正查核意見。本會計師之結論係以截至查核報告日所取得之查核證據為基礎。惟未來事件或情況可能導致威聯通科技集團不再具有繼續經營之能力。
- 5.評估合併財務報告(包括相關附註)之整體表達、結構及內容，以及合併財務報告是否允當表達相關交易及事件。
- 6.對於集團內組成個體之財務資訊取得足夠及適切之查核證據，以對合併財務報告表示意見。本會計師負責集團查核案件之指導、監督及執行，並負責形成集團之查核意見。

本會計師與治理單位溝通之事項，包括所規劃之查核範圍及時間，以及重大查核發現(包括於查核過程中所辨認之內部控制顯著缺失)。

本會計師亦向治理單位提供本會計師所隸屬事務所受獨立性規範之人員已遵循會計師職業道德規範中有關獨立性之聲明，並與治理單位溝通所有可能被認為會影響會計師獨立性之關係及其他事項(包括相關防護措施)。

本會計師亦向治理單位提供本會計師所隸屬事務所受獨立性規範之人員已遵循會計師職業道德規範中有關獨立性之聲明，並與治理單位溝通所有可能被認為會影響會計師獨立性之關係及其他事項(包括相關防護措施)。

本會計師從與治理單位溝通之事項中，決定對威聯通科技集團民國一一四年度合併財務報告查核之關鍵查核事項。本會計師於查核報告中敘明該等事項，除非法令不允許公開揭露特定事項，或在極罕見情況下，本會計師決定不於查核報告中溝通特定事項，因可合理預期此溝通所產生之負面影響大於所增進之公眾利益。

安侯建業聯合會計師事務所

會計師：

陳宗哲



柯沂臻



證券主管機關：金管證審字第1000011652號  
核准簽證文號：金管證審字第1090332798號  
民國一一五年三月九日



威聯通科技股份有限公司及子公司

合併綜合損益表

民國一十四年及一十三年一月一日至十二月三十一日

單位：新台幣千元

	114年度		113年度	
	金額	%	金額	%
4110 銷貨收入	\$ 6,564,411	105	6,498,447	110
4170 減：銷貨退回及折讓	(315,447)	(5)	(591,827)	(10)
銷貨收入淨額(附註六(十九)及七)	6,248,964	100	5,906,620	100
5000 營業成本(附註六(五)、(十二)、(十五)、七及十二)	2,709,824	43	2,520,977	43
營業毛利	3,539,140	57	3,385,643	57
營業費用(附註六(四)、(十二)、(十五)、(二十)、七及十二)：				
6100 推銷費用	923,873	15	941,580	16
6200 管理費用	274,477	5	250,810	4
6300 研究發展費用	940,648	15	1,110,885	19
6450 預期信用減損損失(利益)	17,017	-	(15,814)	-
營業費用合計	2,156,015	35	2,287,461	39
營業淨利	1,383,125	22	1,098,182	18
營業外收入及支出(附註六(七)、(十二)、(十四)、(二十一)及七)：				
7100 利息收入	19,918	-	32,467	-
7010 其他收入	128,923	2	157,433	3
7020 其他利益及損失	44,199	1	31,830	1
7050 財務成本	(2,070)	-	(2,848)	-
7060 採用權益法認列之關聯企業及合資損益之份額	7,198	-	(2,002)	-
營業外收入及支出合計	198,168	3	216,880	4
繼續營業部門稅前淨利	1,581,293	25	1,315,062	22
7950 減：所得稅費用(附註六(十六))	228,913	4	127,316	2
本期淨利	1,352,380	21	1,187,746	20
8300 其他綜合損益：				
8310 不重分類至損益之項目(附註六(十七)及(二十二))				
8311 確定福利計畫之再衡量數	1,550	-	(267)	-
8316 透過其他綜合損益按公允價值衡量之權益工具投資未實現評價損益	(192,058)	(3)	(123,922)	(2)
8349 與不重分類之項目相關之所得稅	(310)	-	53	-
	(190,818)	(3)	(124,136)	(2)
8360 後續可能重分類至損益之項目(附註六(十七)及(二十二))				
8361 國外營運機構財務報表換算之兌換差額	(11,374)	-	43,606	1
8399 與可能重分類之項目相關之所得稅	2,275	-	(8,721)	-
後續可能重分類至損益之項目合計	(9,099)	-	34,885	1
8300 本期其他綜合損益	(199,917)	(3)	(89,251)	(1)
本期綜合損益總額	\$ 1,152,463	18	1,098,495	19
本期淨利歸屬於：				
8620 母公司業主	\$ 1,352,380	21	1,187,746	20
非控制權益	-	-	-	-
	\$ 1,352,380	21	1,187,746	20
綜合損益總額歸屬於：				
母公司業主	\$ 1,152,463	18	1,098,495	19
非控制權益	-	-	-	-
	\$ 1,152,463	18	1,098,495	19
每股盈餘(元)				
基本每股盈餘(元)(附註六(十八))	\$ 44.56		17.58	
稀釋每股盈餘(元)(附註六(十八))	\$ 44.25		16.38	

(請詳閱後附合併財務報告附註)

董事長：張明智



經理人：劉文義



會計主管：蔡鐘慧



威聯通科技股份有限公司及子公司

合併權益變動表

民國一十四年及一十三年一月一日至十二月三十一日

單位：新台幣千元

歸屬於母公司業主之權益

科目 代號	股 本					國外營運機 構財務報表 換算之兌換 差 額	其他權益項目		庫藏股票	權益總計
	普通股 股 本	資本公積	法定盈 餘公積	未分配 盈 餘	合 計		透過其他綜 合損益按公 允價值衡量 之金融資產 未實現(損)益	合 計		
A1 民國一十三年一月一日餘額	\$ 1,390,860	2,855	1,686,627	5,359,486	7,046,113	17,403	472,882	490,285	(29,014)	8,901,099
D1 本期淨利	-	-	-	1,187,746	1,187,746	-	-	-	-	1,187,746
D3 本期其他綜合損益	-	-	-	(214)	(214)	34,885	(123,922)	(89,037)	-	(89,251)
D5 本期綜合損益總額	-	-	-	1,187,532	1,187,532	34,885	(123,922)	(89,037)	-	1,098,495
盈餘指撥及分配：										
B1 提列法定盈餘公積	-	-	123,330	(123,330)	-	-	-	-	-	-
B5 普通股現金股利	-	-	-	(1,108,333)	(1,108,333)	-	-	-	-	(1,108,333)
其他資本公積變動：										
C7 採用權益法認列之關聯企業之變動數	-	5,085	-	-	-	-	-	-	-	5,085
H1 員工酬勞轉增資	2,100	11,340	-	-	-	-	-	-	-	13,440
E1 現金增資	21,000	357,000	-	-	-	-	-	-	-	378,000
F3 分割減資影響數	(1,112,688)	-	-	(2,108,149)	(2,108,149)	-	(175,866)	(175,866)	28,084	(3,368,619)
L1 庫藏股買回	-	-	-	-	-	-	-	-	(14,085)	(14,085)
L3 庫藏股註銷	(1,221)	-	-	(9,108)	(9,108)	-	-	-	10,329	-
L5 庫藏股處分	-	17,073	-	-	-	-	-	-	4,686	21,759
N1 股份基礎給付交易	-	5,841	-	-	-	-	-	-	-	5,841
民國一十三年十二月三十一日餘額	300,051	399,194	1,809,957	3,198,098	5,008,055	52,288	173,094	225,382	-	5,932,682
D1 本期淨利	-	-	-	1,352,380	1,352,380	-	-	-	-	1,352,380
D3 本期其他綜合損益	-	-	-	1,240	1,240	(9,099)	(192,058)	(201,157)	-	(199,917)
D5 本期綜合損益總額	-	-	-	1,353,620	1,353,620	(9,099)	(192,058)	(201,157)	-	1,152,463
盈餘指撥及分配：										
B5 普通股現金股利	-	-	-	(1,200,204)	(1,200,204)	-	-	-	-	(1,200,204)
H1 員工酬勞轉增資	3,000	200,085	-	-	-	-	-	-	-	203,085
E1 現金增資	28,200	1,757,593	-	-	-	-	-	-	-	1,785,793
N1 股份基礎給付交易	-	15,773	-	-	-	-	-	-	-	15,773
Z1 民國一十四年十二月三十一日餘額	\$ 331,251	2,372,645	1,809,957	3,351,514	5,161,471	43,189	(18,964)	24,225	-	7,889,592

(請詳閱後附合併財務報告附註)

董事長：張明智



經理人：劉文義



會計主管：蔡鐘慧



威聯通科技股份有限公司及子公司

合併現金流量表

民國一十四年及一十三年一月一日至十二月三十一日

單位：新台幣千元

	114年度	113年度
AAAA 營業活動之現金流量：		
A10000 本期稅前淨利	\$ 1,581,293	1,315,062
A20000 調整項目：		
A20010 收益費損項目		
A20100 折舊費用	136,376	152,945
A20200 攤銷費用	27,977	20,950
A20300 預期信用減損損失(迴轉利益)	17,017	(15,814)
A20400 透過損益按公允價值衡量金融資產及負債之淨損失	2,478	3,396
A20900 利息費用	2,070	2,848
A21200 利息收入	(19,918)	(32,467)
A21300 股利收入	(66,641)	(48,384)
A22300 採用權益法認列之關聯企業及合資(利益)損失之份額	(7,198)	2,002
A22500 處分及報廢不動產、廠房及設備利益	(16)	(278)
A22700 處分投資性不動產利益	(17,974)	-
A23100 處分投資利益	(8,916)	(8,001)
A2990-1 股份基礎給付	15,773	5,841
A2990-2 固定資產轉列費用	368	-
A20010 收益費損項目合計	<u>81,396</u>	<u>83,038</u>
A30000 與營業活動相關之資產/負債變動數：		
A31000 與營業活動相關之資產之淨變動：		
A31150 應收票據及帳款(增加)減少	(12,259)	154,377
A31160 應收帳款—關係人減少	5,336	31,313
A31200 存貨增加	(343,984)	(125,250)
A31230 預付款項增加	(4,364)	(6,521)
A31240 其他流動資產減少	6,904	17,954
A31000 與營業活動相關之資產之淨變動合計	<u>(348,367)</u>	<u>71,873</u>
A32000 與營業活動相關之負債之淨變動：		
A32125 合約負債減少	(12,967)	(54,733)
A32150 應付票據及帳款增加(減少)	166,114	(56,823)
A32160 應付帳款—關係人(減少)增加	(171,935)	193,988
A32180 其他應付款(減少)增加	(77,476)	74,281
A32190 其他應付款—關係人(減少)增加	(19,832)	18,575
A32200 負債準備減少	(34,904)	(60,249)
A32230 其他流動負債減少	(12,214)	(905)
A32240 淨確定福利負債增加	314	203
A32000 與營業活動相關之負債之淨變動合計	<u>(162,900)</u>	<u>114,337</u>
A30000 與營業活動相關之資產及負債之淨變動合計	<u>(511,267)</u>	<u>186,210</u>
A20000 調整項目合計	<u>(429,871)</u>	<u>269,248</u>
A33000 營運產生之現金流入	1,151,422	1,584,310
A33100 收取之利息	21,112	33,163
A33200 收取之股利	66,641	48,384
A33300 支付之利息	(2,070)	(2,848)
A33500 支付之所得稅	(235,264)	(304,030)
AAAA 營業活動之淨現金流入	<u>1,001,841</u>	<u>1,358,979</u>

威聯通科技股份有限公司及子公司

合併現金流量表(續)

民國一十四年及一十三年一月一日至十二月三十一日

單位:新台幣千元

	114年度	113年度
BBBB 投資活動之現金流量：		
B00010 取得透過其他綜合損益按公允價值衡量之金融資產	-	(10,400)
B00030 透過其他綜合損益按公允價值衡量之金融資產減資退回股款	3,058	-
B00100 取得透過損益按公允價值衡量之金融資產	(987,000)	(1,791,959)
B00200 處分透過損益按公允價值衡量之金融資產	1,275,962	1,370,105
B02700 取得不動產、廠房及設備	(316,318)	(131,552)
B02800 處分不動產、廠房及設備	4,768	300
B04500 取得無形資產	(17,436)	(26,191)
B05500 處分投資性不動產	92,756	-
B06500 其他金融資產增加	(243,186)	-
B06600 其他金融資產減少	-	23,761
B06700 其他非流動資產增加	(4,331)	(3,799)
B07300 分割之淨現金流出	-	(1,000)
BBBB 投資活動之淨現金流出	<u>(191,727)</u>	<u>(570,735)</u>
CCCC 籌資活動之現金流量：		
C00100 短期借款增加	201,000	-
C04020 租賃本金償還	(21,080)	(19,402)
C04300 其他非流動負債增加	-	888
C04400 其他非流動負債減少	(9,088)	-
C04500 發放現金股利	(1,200,204)	(1,108,333)
C04600 現金增資	1,785,793	378,000
C04900 庫藏股票買回成本	-	(14,085)
C05000 出售庫藏股	-	21,759
CCCC 籌資活動之淨現金流入(流出)	<u>756,421</u>	<u>(741,173)</u>
DDDD 匯率變動對現金及約當現金之影響	12,614	31,600
EEEE 本期現金及約當現金增加數	1,579,149	78,671
E00100 期初現金及約當現金餘額	<u>1,367,185</u>	<u>1,288,514</u>
E00200 期末現金及約當現金餘額	<u>\$ 2,946,334</u>	<u>1,367,185</u>

董事長：張明智



(請詳閱後附合併財務報告附註)

經理人：劉文義



會計主管：蔡鐘慧



**威聯通科技股份有限公司及子公司**  
**合併財務報告附註**  
**民國一一四年度及一一三年度**  
(除另有註明者外，所有金額均以新台幣千元為單位)

**一、公司沿革**

威聯通科技股份有限公司(以下稱「本公司」)於民國九十三年三月十一日奉經濟部核准設立。本公司及子公司(以下併稱「合併公司」)主要營業項目為資料儲存及處理設備、有線通信機械器材及光學儀器之製造及買賣暨相關之進出口貿易業務。

本公司為強化企業經營體質、增加營運績效及兼顧股東權益，於民國一一二年十二月經董事會決議通過分割減資案，將本公司部分資產分割讓與勝鋒股份有限公司，並由該公司發行新股予本公司之股東作為對價，本公司同時辦理減資，並以民國一一三年五月八日為分割基準日，該分割減資案業經新北市政府於民國一一三年九月十八日核准在案。相關分割資訊請詳附註六(十七)及十二(二)說明。

本公司於民國一一三年十一月二十六日登錄興櫃，並於民國一一四年十二月二十二日起於財團法人中華民國證券櫃檯買賣中心掛牌買賣。

**二、通過財務報告之日期及程序**

本合併財務報告已於民國一一五年三月九日經董事會通過發布。

**三、新發布及修訂準則及解釋之適用**

(一)已採用金融監督管理委員會認可之新發布及修訂後準則及解釋之影響

合併公司自民國一一四年一月一日起開始適用下列新修正之國際財務報導準則會計準則，且對合併財務報告未造成重大影響。

- 國際會計準則第二十一號之修正「缺乏可兌換性」
- 國際財務報導準則第九號及國際財務報導準則第七號之修正「金融工具之分類與衡量之修正」有關國際財務報導準則第九號第4.1節之應用指引及國際財務報導準則第七號之相關揭露規定。

(二)尚未採用金管會認可之國際財務報導準則會計準則之影響

合併公司評估適用下列自民國一一五年一月一日起生效之新修正之國際財務報導準則會計準則，將不致對合併財務報告造成重大影響。

- 國際財務報導準則第十七號「保險合約」及國際財務報導準則第十七號之修正
- 國際財務報導準則第九號及國際財務報導準則第七號之修正「金融工具之分類與衡量之修正」有關國際財務報導準則第九號第3.1及3.3節之應用指引及國際財務報導準則第七號之相關揭露規定
- 國際財務報導準則會計準則之年度改善
- 國際財務報導準則第九號及國際財務報導準則第七號之修正「涉及依賴自然電力之合約」

## 威聯通科技股份有限公司及子公司合併財務報告附註(續)

### (三)金管會尚未認可之新發布及修訂準則及解釋

國際會計準則理事會已發布及修正但尚未經金管會認可之準則及解釋，對合併公司可能攸關者如下：

新發布或修訂準則	主要修訂內容	理事會發布之生效日
國際財務報導準則第18號「財務報表之表達與揭露」	<p>新準則引入三種類收益及費損、兩項損益表小計及一項關於管理階層績效衡量的單一附註。此等三項修正與強化在財務報表中如何對資訊細分之指引，為使用者提供更佳及更一致的資訊奠定基礎，並將影響所有公司。</p> <ul style="list-style-type: none"> <li>• 更具結構化之損益表：根據現行準則，公司使用不同的格式來表達其經營成果，使投資者難以比較不同公司間的財務績效。新準則採用更具結構化的損益表，引入新定義之「營業利益」小計，並規定所有收益及費損，將依公司主要經營活動歸類於三個新的不同種類。</li> <li>• 管理階層績效衡量(MPMs)：新準則引入管理階層績效衡量之定義，並要求公司於財務報表之單一附註中，對於每一衡量指標解釋其為何可提供有用之資訊、如何計算及如何將衡量指標與根據國際財務報導準則會計準則所認列的金額進行調節。</li> <li>• 較細分之資訊：新準則包括公司如何於財務報表強化對資訊分組之指引。此包括資訊是否應列入主要財務報表或於附註中進一步細分之指引。</li> </ul>	<p>2027年1月1日</p> <p>註：金管會於民國114年9月25日發布新聞稿宣布我國將於民國117會計年度接軌國際財務報導準則第18號。如公司有提前適用之需求，亦得於金管會認可後，選擇提前適用。</p>

合併公司現正持續評估上述準則及解釋對合併公司財務狀況與經營結果之影響，相關影響待評估完成時予以揭露。

合併公司預期下列其他尚未認可之新發布及修正準則不致對合併財務報告造成重大影響。

- 國際財務報導準則第十號及國際會計準則第二十八號之修正「投資者與其關聯企業或合資間之資產出售或投入」
- 國際財務報導準則第十九號「不具公共課責性之子公司：揭露」及國際財務報導準則第十九號之修正
- 國際會計準則第二十一號之修正「換算為高度通貨膨脹之表達貨幣」

## 威聯通科技股份有限公司及子公司合併財務報告附註(續)

### 四、重大會計政策之彙總說明

本合併財務報告所採用之重大會計政策彙總說明如下。下列會計政策已一致適用於本合併財務報告之所有表達期間。

#### (一) 遵循聲明

本合併財務報告係依照證券發行人財務報告編製準則(以下簡稱「編製準則」)及金管會認可並發布生效之國際財務報導準則、國際會計準則、解釋及解釋公告(以下簡稱「金管會認可之國際財務報導準則會計準則」)編製。

#### (二) 編製基礎

##### 1. 衡量基礎

除下列資產負債表之重要項目外，本合併財務報告係依歷史成本為基礎編製：

- (1) 依公允價值衡量之透過損益按公允價值衡量金融資產；
- (2) 依公允價值衡量之透過其他綜合損益按公允價值衡量金融資產。
- (3) 淨確定福利負債，係依退休基金資產之公允價值減除確定福利義務現值及附註四(十八)所述之上限影響數衡量。

##### 2. 功能性貨幣及表達貨幣

合併公司每一個體均係以各營運所處主要經濟環境之貨幣為其功能性貨幣。本合併財務報告係以本公司之功能性貨幣，新台幣表達。所有以新台幣表達之財務資訊均以新台幣千元為單位。

#### (三) 合併基礎

##### 1. 合併財務報告編製原則

合併財務報告之編製主體包含本公司及由本公司所控制之個體(即子公司)。當本公司暴露於來自對被投資個體之參與之變動報酬或對該等變動報酬享有權利，且透過對被投資個體之權力有能力影響該等報酬時，本公司控制該個體。

自對子公司取得控制之日起，開始將其財務報告納入合併財務報告，直至喪失控制之日為止。合併公司間之交易、餘額及任何未實現收益與費損，業於編製合併財務報告時已全數消除。子公司之綜合損益總額係分別歸屬至本公司業主及非控制權益，即使非控制權益因而成為虧損餘額亦然。

子公司之財務報告業已適當調整，俾使其會計政策與合併公司所使用之會計政策一致。

合併公司對子公司所有權權益之變動，未導致喪失對子公司之控制者，係作為與業主間之權益交易處理。非控制權益之調整數與所支付或收取對價公允價值間之差額，係直接認列於權益且歸屬於本公司業主。

## 威聯通科技股份有限公司及子公司合併財務報告附註(續)

### 2. 列入合併財務報告之子公司

列入本合併財務報告之子公司包含：

投 資 公司名稱	子公司名稱	業 務 性 質	所持股權百分比		說明
			114.12.31	113.12.31	
本公司	RTM INFO INC. (RTM)	控股公司	100.00 %	100.00 %	
本公司	QTOWN LIMITED (QTOWN)	不動產投資	100.00 %	100.00 %	
本公司	BEYOND LEGEND LIMITED (BEYOND LEGEND)	不動產投資	100.00 %	100.00 %	
本公司	QNAP株式会社(QJP)	銷售網路儲存設備及網通產品	100.00 %	100.00 %	
本公司	QNAP CORPORATION (INDIA) PRIVATE LIMITED (QIN)	開發網路儲存設備及網通產品暨 客戶服務	100.00 %	100.00 %	
本公司	QNAP HK Limited (QHK)	銷售網路儲存設備及網通產品	100.00 %	100.00 %	
本公司	Premium Storage B.V. (QNL)	控股公司	100.00 %	100.00 %	
本公司	QNAP GmbH (QDE)	銷售網路儲存設備及網通產品	97.56 %	97.56 %	
本公司	QNAP Southeast Asia Co., Ltd. (QTH)	銷售網路儲存設備及網通產品	99.99 %	99.99 %	(註四)
本公司	QNAP FZE	銷售網路儲存設備及網通產品	100.00 %	100.00 %	(註二)
本公司	QNAP KOREA CO., LTD (QKR)	銷售網路儲存設備及網通產品	100.00 %	100.00 %	(註一)
本公司	QNAP UK LIMITED (QUK)	銷售網路儲存設備及網通產品	100.00 %	100.00 %	(註三)
本公司	Beyond JP株式會社	不動產投資	100.00 %	- %	(註五)
RTM	Remote Inc. (Remote)	控股公司	100.00 %	100.00 %	(註四)
RTM	ERA STORAGE INC. (ERA)	控股公司	100.00 %	100.00 %	
RTM	QNAP INC. (QCA)	銷售網路儲存設備及網通產品	100.00 %	100.00 %	
RTM	BeyondZB Inc. (BUS)	不動產租賃業務	100.00 %	100.00 %	
RTM	BEYOND CA INC. (BCA)	不動產租賃業務	100.00 %	100.00 %	
ERA	QNAP INC. (QUS)	銷售網路儲存設備及網通產品	100.00 %	100.00 %	
QNL	QNAP SRL (QIT)	行銷網路儲存設備及網通產品	100.00 %	100.00 %	
QNL	QNAP GmbH (QDE)	銷售網路儲存設備及網通產品	2.44 %	2.44 %	

註一：本公司投資新設子公司—QKR，並於民國一一三年四月三十日董事會通過，持股比例為100%，相關法定程序業已辦理完竣。

註二：截至民國一一四年十二月三十一日止，本公司未實際匯出投資款予 QNAP FZE。

註三：本公司於民國一一三年度基於集團營運規劃，取得其持股100%之子公司QNL之轉投資公司QUK，前述交易屬共同控制下之組織重組。

註四：本公司基於集團營運規劃，於民國一一四年十一月十一日經董事會決議解散清算子公司—QTH及孫公司—REMOTE，相關法定清算程序尚在進行。

註五：本公司投資設子公司—BJP，並於民國一一五年一月二十八日董事會通過，持股比例為100%，相關法定程序業已辦理完竣。

### (四) 外 幣

#### 1. 外幣交易

外幣交易依交易日之匯率換算為功能性貨幣。於後續每一報導期間結束日(以下稱報導日)之外幣貨幣性項目依當日之匯率換算為功能性貨幣。

以公允價值衡量之外幣非貨幣性項目依衡量公允價值當日之匯率換算為功能性貨幣，以歷史成本衡量之外幣非貨幣性項目則依交易日之匯率換算。

換算所產生之外幣兌換差異通常係認列於損益，惟指定透過其他綜合損益按公允價值衡量之權益工具認列於其他綜合損益。

## 威聯通科技股份有限公司及子公司合併財務報告附註(續)

### 2. 國外營運機構

國外營運機構之資產及負債，包括收購時產生之商譽及公允價值調整，係依報導日之匯率換算為新台幣；收益及費損項目係依當期平均匯率換算為新台幣，所產生之兌換差額均認列為其他綜合損益。

當處分國外營運機構致喪失控制、共同控制或重大影響時，與該國外營運機構相關之累計兌換差額係全數重分類為損益。部分處分含有國外營運機構之關聯企業或合資之投資時，相關累計兌換差額則按比例重分類至損益。

對國外營運機構之貨幣性應收或應付項目，若尚無清償計畫且不可能於可預見之未來予以清償時，其所產生之外幣兌換損益視為對該國外營運機構淨投資之一部分而認列為其他綜合損益。

### (五) 資產與負債區分流動與非流動之分類標準

合併公司對符合下列條件之一之資產列為流動資產，非屬流動資產之所有其他資產則列為非流動資產：

1. 預期於其正常營業週期中實現該資產，或意圖將其出售或消耗；
2. 主要為交易目的而持有該資產；
3. 預期於報導期間後十二個月內實現該資產；或
4. 該資產為現金或約當現金(如國際會計準則第7號所定義)，除非於報導期間後至少十二個月將該資產交換或用以清償負債受到限制。

合併公司對符合下列條件之一之負債列為流動負債，非屬流動負債之所有其他負債則列為非流動負債：

1. 預期將於正常營業週期中清償該負債；
2. 主要為交易目的而持有該負債；
3. 該負債於報導期間後十二個月內到期清償；或
4. 於報導期間結束日不具有將該負債之清償遞延至報導期間後至少十二個月之權利。

### (六) 現金及約當現金

現金包括庫存現金及活期存款。約當現金係指可隨時轉換成定額現金且價值變動風險甚小之短期並具高度流動性之投資。定期存款符合前述定義且持有目的係滿足短期現金承諾而非投資或其他目的者，列報於約當現金。

銀行透支為可立即償還且屬於合併公司整體現金管理之一部分者，於現金流量表列為現金及約當現金之組成項目。

## 威聯通科技股份有限公司及子公司合併財務報告附註(續)

### (七)金融工具

應收帳款及所發行之債務證券原始係於產生時認列。所有其他金融資產及金融負債原始係於本公司成為金融工具合約條款之一方時認列。非透過損益按公允價值衡量之金融資產（除不包含重大財務組成部分之應收帳款外）或金融負債原始係按公允價值加計直接可歸屬於該取得或發行之交易成本衡量。不包含重大財務組成部分之應收帳款原始係按交易價格衡量。

#### 1.金融資產

金融資產之購買或出售符合慣例交易者，合併公司對以相同方式分類之金融資產，其所有購買及出售一致地採交易日或交割日會計處理。

原始認列時金融資產分類為：按攤銷後成本衡量之金融資產、透過其他綜合損益按公允價值衡量之債務工具投資、透過其他綜合損益按公允價值衡量之權益工具投資或透過損益按公允價值衡量之金融資產。合併公司僅於改變管理金融資產之經營模式時，始自下一個報導期間之首日起重分類所有受影響之金融資產。

##### (1)按攤銷後成本衡量之金融資產

金融資產同時符合下列條件，且未指定為透過損益按公允價值衡量時，係按攤銷後成本衡量：

- 係在以收取合約現金流量為目的之經營模式下持有該金融資產。
- 該金融資產之合約條款產生特定日期之現金流量，完全為支付本金及流通在外本金金額之利息。

該等資產後續以原始認列金額加減計採有效利息法計算之累積攤銷數，並調整任何備抵損失之攤銷後成本衡量。利息收入、外幣兌換損益及減損損失係認列於損益。除列時，將利益或損失列入損益。

##### (2)透過其他綜合損益按公允價值衡量之金融資產

債務工具投資同時符合下列條件，且未指定為透過損益按公允價值衡量時，係透過其他綜合損益按公允價值衡量：

- 係在以收取合約現金流量及出售為目的之經營模式下持有該金融資產。
- 該金融資產之合約條款產生特定日期之現金流量，完全為支付本金及流通在外本金金額之利息。

合併公司於原始認列時，可作一不可撤銷之選擇，將非持有供交易之權益工具投資後續公允價值變動列報於其他綜合損益。前述選擇係按逐項工具基礎所作成。

屬債務工具投資者後續按公允價值衡量。按有效利息法計算之利息收入、外幣兌換損益及減損損失認列於損益，其餘淨利益或損失係認列為其他綜合損益。於除列時，累計之其他綜合損益金額重分類至損益。

## 威聯通科技股份有限公司及子公司合併財務報告附註(續)

屬權益工具投資者後續按公允價值衡量。股利收入(除非明顯代表部分投資成本之回收)係認列於損益。其餘淨利益或損失係認列為其他綜合損益且不重分類至損益。

權益投資之股利收入於合併公司有權利收取股利之日認列(通常係除息日)。

### (3)透過損益按公允價值衡量之金融資產

非屬上述按攤銷後成本衡量或透過其他綜合損益按公允價值衡量之金融資產，係透過損益按公允價值衡量，包括衍生性金融資產。合併公司於原始認列時，為消除或重大減少會計配比不當，得不可撤銷地將符合按攤銷後成本衡量或透過其他綜合損益按公允價值衡量條件之金融資產，指定為透過損益按公允價值衡量之金融資產。

該等資產後續按公允價值衡量，其淨利益或損失(包含任何股利及利息收入)係認列為損益。

### (4)金融資產減損

合併公司針對按攤銷後成本衡量之金融資產(包括現金及約當現金、按攤銷後成本衡量之金融資產、應收票據及應收帳款、其他應收款、存出保證金及其他金融資產等)之預期信用損失認列備抵損失。

下列金融資產係按十二個月預期信用損失金額衡量備抵損失，其餘係按存續期間預期信用損失金額衡量：

- 判定債務證券於報導日之信用風險低；及
- 其他債務證券及銀行存款之信用風險(即金融工具之預期存續期間發生違約之風險)自原始認列後未顯著增加。

應收帳款及合約資產之備抵損失係按存續期間預期信用損失金額衡量。

於判定自原始認列後信用風險是否已顯著增加時，合併公司考量合理且可佐證之資訊(無需過度成本或投入即可取得)，包括質性及量化資訊，及根據合併公司之歷史經驗、信用評估及前瞻性資訊所作之分析。

若合約款項逾期超過付款條件，合併公司假設金融資產之信用風險已顯著增加。

若借款人不太可能履行其信用義務支付全額款項予合併公司時，合併公司視為該金融資產發生違約。

存續期間預期信用損失係指金融工具預期存續期間所有可能違約事項產生之預期信用損失。

十二個月預期信用損失係指金融工具於報導日後十二個月內可能違約事項所產生之預期信用損失(或較短期間，若金融工具之預期存續期間短於十二個月時)。

衡量預期信用損失之最長期間為合併公司暴露於信用風險之最長合約期間。

## 威聯通科技股份有限公司及子公司合併財務報告附註(續)

預期信用損失為金融工具預期存續期間信用損失之機率加權估計值。信用損失係按所有現金短收之現值衡量，亦即合併公司依據合約可收取之現金流量與合併公司預期收取之現金流量之差額。預期信用損失係按金融資產之有效利率折現。

於每一報導日合併公司評估按攤銷後成本衡量金融資產及透過其他綜合損益按公允價值衡量之債務證券是否有信用減損。對金融資產之估計未來現金流量具有不利影響之一項或多項事項已發生時，該金融資產已信用減損。金融資產已信用減損之證據包括有關下列事項之可觀察資料：

- 借款人或發行人之重大財務困難；
- 違約，諸如延滯或逾期超過九十天；
- 因與借款人之財務困難相關之經濟或合約理由，合併公司給予借款人原本不會考量之讓步；
- 借款人很有可能聲請破產或進行其他財務重整；或
- 由於財務困難而使該金融資產之活絡市場消失。

按攤銷後成本衡量之金融資產之備抵損失係自資產之帳面金額中扣除。

當合併公司對回收金融資產整體或部分無法合理預期時，係直接減少其金融資產總帳面金額。對公司戶，合併公司係以是否合理預期可回收之基礎個別分析沖銷之時點及金額。合併公司預期已沖銷金額將不會重大迴轉。然而，已沖銷之金融資產仍可強制執行，以符合本公司回收逾期金額之程序。

### (5)金融資產之除列

合併公司僅於對來自該資產現金流量之合約權利終止，或已移轉金融資產且該資產所有權之幾乎所有之風險及報酬已移轉予其他企業，或既未移轉亦未保留所有權之幾乎所有風險及報酬且未保留該金融資產之控制時，始將金融資產除列。

合併公司簽訂移轉金融資產之交易，若保留已移轉資產所有權之所有或幾乎所有風險及報酬，則仍持續認列於資產負債表。

## 2.金融負債及權益工具

### (1)負債或權益之分類

合併公司發行之債務及權益工具係依據合約協議之實質與金融負債之定義分類為金融負債或權益。

### (2)權益交易

權益工具係指表彰合併公司於資產減除其所有負債後剩餘權益之任何合約。合併公司發行之權益工具係以取得之價款扣除直接發行成本後之金額認列。

## 威聯通科技股份有限公司及子公司合併財務報告附註(續)

### (3)庫藏股票

再買回本公司已認列之權益工具時，係將所支付之對價(包括可直歸屬成本)認列為權益之減少。再買回之股份係分類為庫藏股票。後續出售或再發行庫藏股票，所收取之金額係認列為權益之增加，並將該交易所產生之剩餘或虧損認列為資本公積或保留盈餘(若資本公積不足沖抵)。

### (4)金融負債

金融負債係分類為攤銷後成本或透過損益按公允價值衡量。金融負債若屬持有供交易、衍生工具或於原始認列時指定，則分類為透過損益按公允價值衡量。透過損益按公允價值衡量之金融負債係以公允價值衡量，且相關淨利益及損失，包括任何利息費用，係認列於損益。

其他金融負債後續採有效利息法按攤銷後成本衡量。利息費用及兌換損益係認列於損益。除列時之任何利益或損失亦係認列於損益。

### (5)金融負債之除列

合併公司係於合約義務已履行、取消或到期時，除列金融負債。當金融負債條款修改且修改後負債之現金流量有重大差異，則除列原金融負債，並以修改後條款為基礎按公允價值認列新金融負債。

除列金融負債時，其帳面金額與所支付或應支付對價總額(包含任何所移轉之非現金資產或承擔之負債)間之差額認列為損益。

### (八)存貨

存貨係以成本與淨變現價值孰低衡量。成本包括使其達可供使用的地點及狀態所發生之取得、產製或加工成本及其他成本，並採加權平均法計算。製成品及在製品存貨之成本包括依適當比例按正常產能分攤之製造費用。

淨變現價值係指正常營業下之估計售價減除估計完工尚需投入之估計成本及完成出售所需之估計成本後之餘額。

### (九)投資關聯企業

關聯企業係指合併公司對其財務及營運政策具有重大影響，但非控制或聯合控制者。

合併公司對於關聯企業之權益採用權益法處理。權益法下，原始取得時係依成本認列，投資成本包含交易之成本。投資關聯企業之帳面金額包括原始投資時所辨認之商譽，減除任何累計減損損失。

合併財務報告包括自具有重大影響之日起至喪失重大影響之日止，於進行與合併公司會計政策一致性之調整後，合併公司依權益比例認列各該投資關聯企業之損益及其他綜合損益之金額。當關聯企業發生非損益及其他綜合損益之權益變動且不影響本公司對其之持股比例時，合併公司將歸屬於合併公司可享有關聯企業份額下之權益變動按持股比例認列為資本公積。

## 威聯通科技股份有限公司及子公司合併財務報告附註(續)

合併公司與關聯企業間之交易所產生之未實現利益及損失，僅在與投資者對關聯企業之權益無關之範圍內，認列於企業財務報表。當合併公司依比例應認列關聯企業之損失份額等於或超過其在關聯企業之權益時，即停止認列其損失，而僅於發生法定義務、推定義務或已代該被投資公司支付款項之範圍內，認列額外之損失及相關負債。

合併公司自其投資不再為關聯企業之日起停止採用權益法，並按公允價值衡量保留權益，保留權益之公允價值及處分價款與停止採用權益法當日之投資帳面金額之差額，認列於當期損益。對於先前認列於其他綜合損益中與該投資有關之所有金額，其會計處理之基礎與關聯企業若直接處分相關資產或負債所必須遵循之基礎相同，亦即若先前認列於其他綜合損益之利益或損失，於處分相關資產或負債時須被重分類為損益（或保留盈餘），則當企業停止採用權益法時，將該利益或損失自權益重分類至損益（或保留盈餘）。若合併公司對關聯企業之所有權權益減少，但持續適用權益法，則合併公司將與該所有權權益之減少有關而先前已認列於其他綜合損益之利益或損失，按上述方式依減少比例作重分類調整。

關聯企業發行新股時，若合併公司未按持股比例認購，致使持股比例發生變動，並因而使投資之股權淨值發生增減時，其增減數調整資本公積及採用權益法之投資；若此項調整係沖減資本公積，但由採用權益法之投資所產生之資本公積餘額不足時，其差額則借記保留盈餘。惟若屬合併公司未按持股比例認購，致使其對關聯企業之所有權權益減少者，先前於其他綜合損益中所認列與該關聯企業有關之金額係按減少比例重分類，其會計處理之基礎與關聯企業若直接處分相關資產或負債所必須遵循之基礎相同。

### (十)投資性不動產

投資性不動產係指持有供賺取租金或資產增值或二者兼具，而非供正常營業出售、用於生產、提供商品或勞務或作為行政管理目的之不動產。

投資性不動產原始以成本衡量，後續以成本減累計折舊及累計減損衡量，其折舊方法、耐用年限及殘值比照不動產、廠房及設備規定處理。

投資性不動產處分利益或損失（以淨處分價款與該項目之帳面金額間之差額計算）係認列於損益。

投資性不動產之租金收益係於租賃期間按直線法認列於其他收益。給與之租賃誘因係於租賃期間認列為租賃收益之一部分。

當投資性不動產用途變更而重分類為不動產、廠房及設備時，以變更新用途時之帳面金額予以重分類。

## 威聯通科技股份有限公司及子公司合併財務報告附註(續)

### (十一)不動產、廠房及設備

#### 1.認列與衡量

不動產、廠房及設備項目係依成本（包括資本化之借款成本）減累計折舊及任何累計減損衡量。

不動產、廠房及設備之重大組成部分耐用年限不同時，則視為不動產、廠房及設備之單獨項目（主要組成部分）處理。

不動產、廠房及設備之處分利益或損失係認列於損益。

#### 2.後續成本

後續支出僅於其未來經濟效益很有可能流入本公司時始予以資本化。

#### 3.折 舊

折舊係依資產成本減除殘值計算，並採直線法於每一組成部分之估計耐用年限內認列於損益。

土地不予提列折舊。

當期及比較期間之估計耐用年限如下：

(1)房屋及建築	2~51年
(2)機器設備	3~10年
(3)其他設備	2~6年
(4)租賃改良	3~8年

合併公司於每一報導日檢視折舊方法、耐用年限及殘值，並於必要時適當調整。

#### 4.重分類至投資性不動產

當供自用之不動產變更為投資性不動產時，該項不動產係以變更為用途時之帳面金額重分類為投資性不動產。

### (十二)租賃

合併公司係於合約成立日評估合約是否係屬或包含租賃，若合約轉讓對已辨認資產之使用之控制權一段時間以換得對價，則合約係屬或包含租賃。

#### 1.承租人

合併公司於租賃開始日認列使用權資產及租賃負債，使用權資產係以成本為原始衡量，該成本包含租賃負債之原始衡量金額，調整租賃開始日或之前支付之任何租賃給付，並加計所發生之原始直接成本及為拆卸、移除標的資產及復原其所在地點或標的資產之估計成本，同時減除收取之任何租賃誘因。

使用權資產後續於租賃開始日至使用權資產之耐用年限屆滿時或租賃期間屆滿時兩者之較早者以直線法提列折舊。此外，合併公司定期評估使用權資產是否發生減損並處理任何已發生之減損損失，並於租賃負債發生再衡量的情況下配合調整使用權資產。

## 威聯通科技股份有限公司及子公司合併財務報告附註(續)

租賃負債係以租賃開始日尚未支付之租賃給付之現值為原始衡量。若租賃隱含利率容易確定，則折現率為該利率，若並非容易確定，則使用本公司之增額借款利率。一般而言，合併公司係採用其增額借款利率為折現率。

計入租賃負債衡量之租賃給付包括：

- (1) 固定給付，包括實質固定給付；
- (2) 取決於某項指數或費率之變動租賃給付，採用租賃開始日之指數或費率為原始衡量；
- (3) 預期支付之殘值保證金額；及
- (4) 於合理確定將行使購買選擇權或租賃終止選擇權時之行使價格或所須支付之罰款。

租賃負債後續係以有效利息法計提利息，並於發生以下情況時再衡量其金額：

- (1) 用以決定租賃給付之指數或費率變動導致未來租賃給付有變動；
- (2) 預期支付之殘值保證金額有變動；
- (3) 標的資產購買選擇權之評估有變動；
- (4) 對是否行使延長或終止選擇權之估計有所變動，而更改對租賃期間之評估；
- (5) 租賃標的、範圍或其他條款之修改。

租賃負債因前述用以決定租賃給付之指數或費率變動、殘值保證金額有變動以及購買、延長或終止選擇權之評估變動而再衡量時，係相對應調整使用權資產之帳面金額，並於使用權資產之帳面金額減至零時，將剩餘之再衡量金額認列於損益中。

對於減少租賃範圍之租賃修改，則係減少使用權資產之帳面金額以反映租賃之部分或全面終止，並將其與租賃負債再衡量金額間之差額則認列於損益中。

合併公司將不符合投資性不動產定義之使用權資產及租賃負債分別以單行項目表達於資產負債表中。

針對短期租賃及低價值標的資產租賃，合併公司選擇不認列使用權資產及租賃負債，而係將相關租賃給付依直線基礎於租賃期間內認列為費用。

### 2. 出租人

合併公司為出租人之交易，係於租賃成立日將租賃合約依其是否移轉附屬於標的資產所有權之幾乎所有風險與報酬分類，若是則分類為融資租賃，否則分類為營業租賃。於評估時，合併公司考量包括租賃期間是否涵蓋標的資產經濟年限之主要部分等相關特定指標。

若合併公司為轉租出租人，則係分別處理主租賃及轉租交易，並以主租賃所產生之使用權資產評估轉租交易之分類。若主租賃為短期租賃並適用認列豁免，則應將其轉租交易分類為營業租賃。

## 威聯通科技股份有限公司及子公司合併財務報告附註(續)

若協議包含租賃及非租賃組成部分，合併公司使用國際財務報導準則第十五號之規定分攤合約中之對價。

### (十三)無形資產

#### 1.認列及衡量

研究活動相關支出於發生時認列為損益。

發展支出僅於其能可靠衡量、產品或流程之技術或商業可行性已達成、未來經濟效益很有可能流入合併公司，及合併公司意圖且具充足資源以完成該發展且加以使用或出售該資產時，始予以資本化。其他發展支出則於發生時認列於損益。原始認列後，資本化之發展支出以其成本減除累計攤銷及累計減損後之金額衡量。

合併公司取得其他有限耐用年限之無形資產，係以成本減除累計攤銷與累計減損後之金額衡量。

#### 2.後續支出

後續支出僅於可增加相關特定資產之未來經濟效益時始予以資本化。所有其他支出於發生時認列於損益，包括內部發展之商譽及品牌。

#### 3.攤銷

攤銷係依資產成本減除估計殘值計算，並自無形資產達可供使用狀態起，採直線法於其估計耐用年限內認列為損益。

當期及比較期間之估計耐用年限如下：

- |         |      |
|---------|------|
| (1)電腦軟體 | 1~5年 |
| (2)其他   | 3~5年 |

合併公司於每一報導日檢視無形資產之攤銷方法、耐用年限及殘值，並於必要時適當調整。

### (十四)非金融資產減損

合併公司於每一報導日評估是否有跡象顯示非金融資產（除存貨及遞延所得稅資產外）之帳面金額可能有減損。若有任一跡象存在，則估計該資產之可回收金額。

為減損測試之目的，係將現金流入大部分獨立於其他個別資產或資產群組之現金流入之一組資產作為最小可辨認資產群組。

可回收金額為個別資產或現金產生單位之公允價值減處分成本與其使用價值孰高者。個別資產或現金產生單位之可回收金額若低於帳面金額，則認列減損損失。減損損失係立即認列於當期損益，且係就該單位內其他各資產帳面金額之比例減少各該資產帳面金額。

非金融資產僅在不超過該資產若未於以前年度認列減損損失時所決定之帳面金額（減除折舊或攤銷）之範圍內迴轉。

## 威聯通科技股份有限公司及子公司合併財務報告附註(續)

### (十五)企業分割讓與

合併公司分割讓與投資事業群相關之營業予新設公司，依財團法人中華民國會計研究發展基金會107年10月26日IFRS問答集「共同控制下企業合併之會計處理」及民國100年12月29日基秘字第390號函之規定，由於分割公司經濟實質上係延續被分割公司，故合併公司讓與原資產帳面價值減負債後之淨額及與分割營業相關之會計項目(權益法投資所產生之資本公積及其他權益調整數)後，不認列交換損益，而逕行調整保留盈餘或資本公積。

合併公司依民國108年1月30日財團法人會計研究發展基金會「組織重組下追溯比較財務報表之疑義」選擇不視自始持有而重編比較期報表。

### (十六)負債準備

負債準備之認列係因過去事件而負有現時義務，使合併公司未來很有可能需要流出具經濟效益之資源以清償該義務，且該義務之金額能可靠估計。負債準備係以反映目前市場對貨幣時間價值及負債特定風險評估之稅前折現率予以折現，折現之攤銷則認列為利息費用。

保固負債準備係於銷售商品或服務時認列，該項負債準備係根據歷史保固資料及所有可能結果按其相關機率加權衡量。

### (十七)收入之認列

#### 1.客戶合約之收入

收入係按移轉商品或勞務而預期有權取得之對價衡量。合併公司係於對商品或勞務之控制移轉予客戶而滿足履約義務時認列收入。合併公司依主要收入項目說明如下：

#### (1)銷售商品

合併公司主要製造及銷售資料儲存及處理設備等。合併公司係於產品之控制移轉時認列收入。該產品之控制移轉係指產品已交付給客戶，客戶能完全裁決產品之銷售通路及價格，且已無會影響客戶接受該產品之未履行義務。交付係發生於產品運送至特定地點，其陳舊過時及損失風險已移轉予客戶，及客戶已依據銷售合約接受產品，驗收條款已失效，或合併公司有客觀證據認為已滿足所有驗收條件時。

合併公司對銷售之產品提供標準保固，於銷貨時認列負債準備。

合併公司於交付商品時認列應收帳款，因合併公司在該時點具無條件收取對價之權利。

#### (2)財務組成部分

合併公司預期所有客戶合約移轉商品或勞務予客戶之時間與客戶為該商品或勞務付款之時間間隔皆不超過一年，因此，合併公司不調整交易價格之貨幣時間價值。

## 威聯通科技股份有限公司及子公司合併財務報告附註(續)

### (十八)員工福利

#### 1.確定提撥計畫

確定提撥退休金計畫之提撥義務係於員工提供服務期間內認列為費用。

#### 2.確定福利計畫

合併公司對確定福利計畫之淨義務係分別針對各項福利計畫以員工當期或以前期間服務所賺得之未來福利金額折算為現值計算，並減除任何計畫資產之公允價值。

確定福利義務每年由合格精算師以預計單位福利法精算。當計算結果對合併公司可能有利時，認列資產係以從該計畫退還提撥金或對該計畫減少未來提撥金之形式可得之任何經濟效益之現值為限。計算經濟效益現值時，係考量任何最低資金提撥要求。

淨確定福利負債之再衡量數，包含精算損益、計畫資產報酬（不包括利息），及資產上限影響數之任何變動（不包括利息）係立即認列於其他綜合損益，並累計於保留盈餘。合併公司決定淨確定福利負債（資產）之淨利息費用（收入），係使用年度報導期間開始時所決定之淨確定福利負債（資產）及折現率。確定福利計畫之淨利息費用及其他費用係認列於損益。

計畫修正或縮減時，所產生與前期服務成本或縮減利益或損失相關之福利變動數，係立即認列為損益。合併公司於清償發生時，認列確定福利計畫之清償損益。

#### 3.短期員工福利

短期員工福利義務於服務提供時認列為費用。若係因員工過去提供服務而使合併公司負有現時之法定或推定支付義務，且該義務能可靠估計時，將該金額認列為負債。

### (十九)股份基礎給付交易

權益交割之股份基礎給付協議以給與日之公允價值，於該獎酬之既得期間內，認列費用並增加相對權益。認列之費用係隨預期符合服務條件及非市價既得條件之獎酬數量予以調整；而最終認列之金額係以既得日符合服務條件及非市價既得條件之獎酬數量為基礎衡量。

有關股份基礎給付獎酬之非既得條件，已反映於股份基礎給付給與日公允價值之衡量，且預期與實際結果間之差異無須作核實調整。

現金交割之股份增值權應給付予員工之公允價值金額，係於員工達到可無條件取得報酬之期間內，認列費用並增加相對負債。於各報導日及交割日依股份增值權之公允價值重新衡量該負債，其任何變動係認列為損益。

合併公司股份基礎給付之給與日為董事會通過增資基準日之日。

## 威聯通科技股份有限公司及子公司合併財務報告附註(續)

### (二十)所得稅

所得稅包括當期及遞延所得稅。除與企業合併、直接認列於權益或其他綜合損益之項目相關者外，當期所得稅及遞延所得稅應認列於損益。

當期所得稅包括依據當年度課稅所得（損失）計算之預計應付所得稅或應收退稅款，及任何對以前年度應付所得稅或應收退稅款的調整。其金額係按報導日之法定稅率或實質性立法之稅率衡量預期將支付或收取款項之最佳估計值。

遞延所得稅係就資產及負債於報導日之帳面金額與其課稅基礎之暫時性差異予以衡量認列。下列情況產生之暫時性差異不予認列遞延所得稅：

- 1.非屬企業合併之交易原始認列之資產或負債，且於交易當時(i)不影響會計利潤及課稅所得(損失)且(ii)並未產生相等之應課稅及可減除暫時性差異者；
- 2.因投資子公司、關聯企業及合資權益所產生之暫時性差異，合併公司可控制暫時性差異迴轉之時點且很有可能於可預見之未來不會迴轉者；以及
- 3.商譽原始認列所產生之應課稅暫時性差異。

對於未使用之課稅損失及未使用所得稅抵減遞轉後期，與可減除暫時性差異，在很有可能有未來課稅所得可供使用之範圍內，認列為遞延所得稅資產。並於每一報導日予以重評估，就相關所得稅利益非屬很有可能實現之範圍內予以調減；或在變成很有可能有足夠課稅所得之範圍內迴轉原已減少之金額。

遞延所得稅係以預期暫時性差異迴轉時之稅率衡量，採用報導日之法定稅率或實質性立法稅率為基礎。

合併公司僅於同時符合下列條件時，始將遞延所得稅資產及遞延所得稅負債互抵：

- 1.有法定執行權將當期所得稅資產及當期所得稅負債互抵；且
- 2.遞延所得稅資產及遞延所得稅負債與下列由同一稅捐機關課徵所得稅之納稅主體之一有關：
  - (1)同一納稅主體；或
  - (2)不同納稅主體，惟各主體意圖在重大金額之遞延所得稅資產預期回收及遞延所得稅負債預期清償之每一未來期間，將當期所得稅負債及資產以淨額基礎清償，或同時實現資產及清償負債。

### (二十一)每股盈餘

合併公司列示歸屬於本公司普通股權益持有人之基本及稀釋每股盈餘。合併公司基本每股盈餘係以歸屬於本公司普通股權益持有人之損益，除以當期加權平均流通在外普通股股數計算之。稀釋每股盈餘則係將歸屬於本公司普通股權益持有人之損益及加權平均流通在外普通股股數，分別調整所有潛在稀釋普通股之影響後計算之。

## 威聯通科技股份有限公司及子公司合併財務報告附註(續)

### (二十二)部門資訊

營運部門係合併公司之組成部分，從事可能賺得收入並發生費用(包括與合併公司內其他組成部分間交易相關之收入及費用)之經營活動。所有營運部門之營運結果均定期由合併公司主要營運決策者複核，以制定分配資源予該部門之決策並評量其績效。各營運部門均具單獨之財務資訊。

### 五、重大會計判斷、估計及假設不確定性之主要來源

管理階層編製本合併財務報告時，必須對未來(包括氣候相關風險及機會)作出判斷及估計，其將對會計政策之採用及資產、負債、收益及費用之報導金額有所影響。實際結果可能與估計存有差異。

管理階層持續檢視估計及基本假設，其與合併公司之風險管理及氣候相關承諾一致，估計值之變動係於變動期間及受影響之未來期間推延認列。

以下假設及估計之不確定性具有導致資產及負債帳面金額於下個財務年度重大調整之風險，其相關資訊如下：

#### (一)存貨之評價

由於存貨須以成本與淨變現價值孰低衡量，合併公司評估報導日存貨因正常損耗、過時陳舊或無市場銷售價值之金額，並將存貨成本沖減至淨變現價值。此存貨評價主要係依未來特定期間內之產品需求為估計基礎，故可能因產業快速變遷而產生重大變動。存貨評價估列情形請詳附註六(五)。

#### 金融工具評價流程

合併公司之會計政策及揭露包含採用公允價值衡量其金融、非金融資產及負債。合併公司驗證獨立來源資料使評價結果貼近市場狀態、確認資料來源係獨立、可靠、與其他資源一致以及代表可執行價格，並定期校準評價模型、進行回溯測試、更新評價模型所需輸入值及資料及其他任何必要之公允價值調整，以確保評價結果係屬合理。

合併公司在衡量其資產和負債時，盡可能使用市場可觀察之輸入值。公允價值之等級係以評價技術使用之輸入值為依據歸類如下：

- 第一級：相同資產或負債於活絡市場之公開報價(未經調整)。
- 第二級：除包含於第一級之公開報價外，資產或負債之輸入參數係直接(即價格)或間接(即由價格推導而得)可觀察。
- 第三級：資產或負債之輸入參數非基於可觀察之市場資料(非可觀察參數)。

若發生公允價值各等級間之移轉事項或情況，合併公司係於報導日認列該移轉。

衡量公允價值所採用假設之相關資訊請詳附註六(二十二)金融工具。

威聯通科技股份有限公司及子公司合併財務報告附註(續)

六、重要會計項目之說明

(一)現金及約當現金

	<u>114.12.31</u>	<u>113.12.31</u>
庫存現金	\$ 704	826
銀行存款-外幣及支活存款	2,677,679	897,387
銀行存款-定期存款	<u>267,951</u>	<u>468,972</u>
現金流量表所列之現金及約當現金	<u>\$ 2,946,334</u>	<u>1,367,185</u>

- 1.上述現金及約當現金皆未有提供質押擔保之情形。
- 2.不符合約當現金定義之定期存款，業已轉列其他金融資產—流動及非流動項下，請詳附註六(六)。
- 3.合併公司於民國一一三年五月因分割減資讓與部分現金及約當現金計1,000千元予新設公司，相關說明請詳附註六(十七)。
- 4.合併公司金融資產及負債之利率風險及敏感度分析之揭露請詳附註六(二十二)。

(二)透過損益按公允價值衡量之金融資產

	<u>114.12.31</u>	<u>113.12.31</u>
強制透過損益按公允價值衡量之金融資產—流動及非流動：		
上市(櫃)公司股票	\$ 16,802	26,888
基金受益憑證	100,197	371,736
次級市場外國債券	<u>28,817</u>	<u>29,716</u>
合  計	<u>\$ 145,816</u>	<u>428,340</u>
流動	\$ 116,999	398,624
非流動	<u>28,817</u>	<u>29,716</u>
合  計	<u>\$ 145,816</u>	<u>428,340</u>

- 1.按公允價值再衡量認列於損益之金額請詳附註六(二十二)。
- 2.上述金融資產未有提供質押擔保之情形。

(三)透過其他綜合損益按公允價值衡量之金融資產—非流動

	<u>114.12.31</u>	<u>113.12.31</u>
透過其他綜合損益按公允價值衡量之權益工具：		
國內上市公司股票	\$ 862,181	1,054,667
國內非上市(櫃)公司股票	<u>55,585</u>	<u>58,215</u>
合  計	<u>\$ 917,766</u>	<u>1,112,882</u>

- 1.合併公司持有該等權益工具投資為長期策略性投資且非為交易目的所持有，故已指定透過其他綜合損益按公允價值衡量。

威聯通科技股份有限公司及子公司合併財務報告附註(續)

- 2.透過其他綜合損益按公允價值衡量之金融資產國內非上市(櫃)公司-華準創業投資股份有限公司於民國一一四年十月一日經股東臨時會決議辦理減資返還股款，本公司收回3,058千元。
- 3.合併公司民國一一三年五月間因分割讓與部份股票予新設公司，相關說明請詳附註六(十七)。
- 4.信用風險及市場風險資訊請詳附註六(二十二)。
- 5.上述金融資產未有提供質押擔保之情形。

(四)應收票據及應收帳款(含關係人)

	<u>114.12.31</u>	<u>113.12.31</u>
應收票據及帳款(含關係人)	\$ 797,894	790,971
減：備抵損失	<u>(30,644)</u>	<u>(13,395)</u>
	<u>\$ 767,250</u>	<u>777,576</u>

合併公司針對所有應收票據及應收帳款採用簡化作法估計預期信用損失，亦即使用存續期間預期信用損失衡量，為此衡量目的，該等應收票據及應收帳款係按代表客戶依據合約條款支付所有到期金額能力之共同信用風險特性予以分組，並已納入前瞻性之資訊，包括總體經濟及相關產業資訊。合併公司應收票據及應收帳款之預期信用損失分析如下：

	<u>114.12.31</u>		
	<u>應收帳款 帳面金額</u>	<u>加權平均預期 信用損失率</u>	<u>備抵存續期間 預期信用損失</u>
未逾期	\$ 640,638	0%~2.39%	5,419
逾期1~90天	151,503	0%~22.49%	19,983
逾期91~180天	2,502	0%~100%	2,502
逾期181天以上	<u>3,251</u>	0%~100%	<u>2,740</u>
	<u>\$ 797,894</u>		<u>30,644</u>
	<u>113.12.31</u>		
	<u>應收帳款 帳面金額</u>	<u>加權平均預期 信用損失率</u>	<u>備抵存續期間 預期信用損失</u>
未逾期	\$ 649,475	0%~0.27%	63
逾期1~90天	136,385	0%~15.96%	10,218
逾期91~180天	1,359	0%~100%	1,359
逾期181天以上	<u>3,752</u>	0%~100%	<u>1,755</u>
	<u>\$ 790,971</u>		<u>13,395</u>

威聯通科技股份有限公司及子公司合併財務報告附註(續)

合併公司應收票據及應收帳款之備抵損失變動表如下：

	114年度	113年度
期初餘額	\$ 13,395	29,390
認列之減損損失(迴轉利益)	17,017	(15,814)
本年度因無法收回而沖銷之金額	-	(581)
外幣換算損益	<u>232</u>	<u>400</u>
期末餘額	<u>\$ 30,644</u>	<u>13,395</u>

民國一一四年及一一三年十二月三十一日，合併公司均未有將前述應收票據及應收帳款提供質押擔保之情形。

(五)存 貨

	114.12.31		
	成本	備抵存貨跌價損失	帳面金額
商品存貨	\$ 23,483	(7,210)	16,273
製成品	707,586	(156,091)	551,495
在製品	56,479	-	56,479
原物料	<u>952,170</u>	<u>(210,688)</u>	<u>741,482</u>
	<u>\$ 1,739,718</u>	<u>(373,989)</u>	<u>1,365,729</u>
	113.12.31		
	成本	備抵存貨跌價損失	帳面金額
商品存貨	\$ 10,575	(7,588)	2,987
製成品	743,493	(81,206)	662,287
在製品	2	-	2
原物料	<u>559,453</u>	<u>(199,063)</u>	<u>360,390</u>
	<u>\$ 1,313,523</u>	<u>(287,857)</u>	<u>1,025,666</u>

- 1.民國一一四年度及一一三年度認列為銷貨成本及費用之存貨成本分別為2,709,824千元及2,520,977千元。民國一一四年度及民國一一三年度因存貨沖減至淨變現價值認列之存貨跌價損失分別為100,330千元及13,310千元
- 2.民國一一四年及一一三年十二月三十一日，合併公司之存貨均未有提供作質押擔保之情形。

威聯通科技股份有限公司及子公司合併財務報告附註(續)

(六)其他金融資產及其他資產(流動及非流動)

合併公司其他金融資產及其他資產之明細如下：

	<u>114.12.31</u>	<u>113.12.31</u>
其他金融資產－流動	\$ 263,392	15,008
其他金融資產－非流動	15,123	20,321
其他流動資產	58,570	92,673
其他非流動資產	<u>10,482</u>	<u>6,369</u>
	<u>\$ 347,567</u>	<u>134,371</u>

- 1.其他金融資產係將不符合約當現金定義之定期存款、受限制定期存款及存出保證金，前述資產提供作質抵押擔保之情形請詳附註八。
- 2.其他流動資產主要係待退回產品權利及其他。
- 3.其他非流動資產主要係預付設備款。

(七)採用權益法之投資

合併公司於報導日採用權益法之投資列示如下：

	<u>114.12.31</u>	<u>113.12.31</u>
關聯企業	\$ <u>94,929</u>	<u>87,731</u>

1.關聯企業

合併公司採用權益法之關聯企業屬個別不重大者，其彙總財務資訊如下，該等財務資訊係於合併公司之合併財務報告中所包含之金額：

	<u>114.12.31</u>	<u>113.12.31</u>
對個別不重大關聯企業之權益之期末彙總帳面金額	\$ <u>94,929</u>	<u>87,731</u>
	<u>114年度</u>	<u>113年度</u>
歸屬於本公司之份額：		
繼續營業單位本期淨利(損)	\$ 7,198	(2,002)
其他綜合損益	-	-
綜合損益總額	<u>\$ 7,198</u>	<u>(2,002)</u>

合併公司於民國一一三年十二月因未按持股比例認購關聯企業智康創業投資股份有限公司現金增資發行新股，增加資本公積5,085千元，持股比例減少至20.20%。

2.擔保

民國一一四年及一一三年十二月三十一日，合併公司之採用權益法之投資均未有提供作質押擔保之情形。

威聯通科技股份有限公司及子公司合併財務報告附註(續)

(八)不動產、廠房及設備

合併公司民國一一四年度及一一三年度不動產、廠房及設備之成本、折舊及減損損失變動明細如下：

	土 地	房 屋 及 建 築	機 器 設 備	其 他 設 備	租 賃 改 良	未 完 工 程	總 計
成本：							
民國114年1月1日餘額	\$ 1,113,330	1,441,544	396,426	361,203	94,781	73,323	3,480,607
增 添	79,551	185,518	3,164	25,199	-	22,886	316,318
處 分	-	(41,413)	(3,336)	(13,261)	(699)	-	(58,709)
重 分 類	(14,764)	72,224	(52)	(18,405)	-	(66,795)	(27,792)
轉列費用	-	-	-	(414)	-	-	(414)
匯率變動之影響	(5,275)	(12,730)	(584)	16	-	(3,230)	(21,803)
民國114年12月31日餘額	\$ <u>1,172,842</u>	<u>1,645,143</u>	<u>395,618</u>	<u>354,338</u>	<u>94,082</u>	<u>26,184</u>	<u>3,688,207</u>
民國113年1月1日餘額	\$ 1,230,705	1,870,777	364,501	373,631	94,781	1,309	3,935,704
增 添	12,779	22,620	16,424	9,129	-	70,600	131,552
處 分	-	-	(279)	(4,914)	-	-	(5,193)
重 分 類	(16,228)	7,456	15,620	(17,541)	-	-	(10,693)
分割減資影響數	(113,546)	(479,060)	-	-	-	-	(592,606)
匯率變動之影響	(380)	19,751	160	898	-	1,414	21,843
民國113年12月31日餘額	\$ <u>1,113,330</u>	<u>1,441,544</u>	<u>396,426</u>	<u>361,203</u>	<u>94,781</u>	<u>73,323</u>	<u>3,480,607</u>
折舊及減損損失：							
民國114年1月1日餘額	\$ -	376,756	217,753	309,700	85,755	-	989,964
本年度折舊	-	49,472	35,503	20,299	3,032	-	108,306
處 分	-	(36,941)	(3,336)	(12,981)	(699)	-	(53,957)
重 分 類	-	515	-	(2,729)	-	-	(2,214)
轉列費用	-	-	-	(46)	-	-	(46)
匯率變動之影響	-	(3,607)	(477)	(121)	1	-	(4,204)
民國114年12月31日餘額	\$ <u>-</u>	<u>386,195</u>	<u>249,443</u>	<u>314,122</u>	<u>88,089</u>	<u>-</u>	<u>1,037,849</u>
民國113年1月1日餘額	\$ -	432,115	182,099	286,240	80,943	-	981,397
本年度折舊	-	52,906	35,816	30,583	4,812	-	124,117
處 分	-	-	(269)	(4,864)	-	-	(5,133)
重 分 類	-	843	-	(3,219)	-	-	(2,376)
分割減資影響數	-	(114,064)	-	-	-	-	(114,064)
匯率變動之影響	-	4,956	107	960	-	-	6,023
民國113年12月31日餘額	\$ <u>-</u>	<u>376,756</u>	<u>217,753</u>	<u>309,700</u>	<u>85,755</u>	<u>-</u>	<u>989,964</u>
帳面金額：							
民國114年12月31日	\$ <u>1,172,842</u>	<u>1,258,948</u>	<u>146,175</u>	<u>40,216</u>	<u>5,993</u>	<u>26,184</u>	<u>2,650,358</u>
民國113年1月1日	\$ <u>1,230,705</u>	<u>1,438,662</u>	<u>182,402</u>	<u>87,391</u>	<u>13,838</u>	<u>1,309</u>	<u>2,954,307</u>
民國113年12月31日	\$ <u>1,113,330</u>	<u>1,064,788</u>	<u>178,673</u>	<u>51,503</u>	<u>9,026</u>	<u>73,323</u>	<u>2,490,643</u>

1. 合併公司之不動產、廠房及設備處分損益，請詳附註六(二十一)。

威聯通科技股份有限公司及子公司合併財務報告附註(續)

2.合併公司於民國一一三年五月因分割減資讓與部分土地及部分房屋及建築予新設公司，相關說明請詳附註六(十七)。

(九)使用權資產

合併公司承租房屋及建築及運輸設備之成本、折舊及減損損失，其變動明細如下：

	房屋及建築	運輸設備	總計
使用權資產成本：			
民國114年1月1日餘額	\$ 102,563	4,897	107,460
增 添	20,887	2,215	23,102
處 分	-	(4,897)	(4,897)
匯率變動之影響	<u>(2,785)</u>	<u>-</u>	<u>(2,785)</u>
民國114年12月31日餘額	<u>\$ 120,665</u>	<u>2,215</u>	<u>122,880</u>
民國113年1月1日餘額	\$ 78,229	4,897	83,126
增 添	30,105	-	30,105
處 分	(9,399)	-	(9,399)
匯率變動之影響	<u>3,628</u>	<u>-</u>	<u>3,628</u>
民國113年12月31日餘額	<u>\$ 102,563</u>	<u>4,897</u>	<u>107,460</u>
使用權資產之折舊及減損損失：			
民國114年1月1日餘額	\$ 45,919	3,752	49,671
本期折舊	19,812	1,363	21,175
處 分	-	(4,897)	(4,897)
匯率變動之影響	<u>(1,235)</u>	<u>-</u>	<u>(1,235)</u>
民國114年12月31日餘額	<u>\$ 64,496</u>	<u>218</u>	<u>64,714</u>
民國113年1月1日餘額	\$ 35,772	2,120	37,892
本期折舊	17,995	1,632	19,627
處 分	(9,399)	-	(9,399)
匯率變動之影響	<u>1,551</u>	<u>-</u>	<u>1,551</u>
民國113年12月31日餘額	<u>\$ 45,919</u>	<u>3,752</u>	<u>49,671</u>
帳面價值：			
民國114年12月31日	<u>\$ 56,169</u>	<u>1,997</u>	<u>58,166</u>
民國113年1月1日	<u>\$ 42,457</u>	<u>2,777</u>	<u>45,234</u>
民國113年12月31日	<u>\$ 56,644</u>	<u>1,145</u>	<u>57,789</u>

威聯通科技股份有限公司及子公司合併財務報告附註(續)

(十)投資性不動產

	<u>土地及改良物</u>	<u>房屋及建築</u>	<u>總 計</u>
成本：			
民國114年1月1日餘額	\$ 183,675	230,169	413,844
處 分	(47,272)	(34,618)	(81,890)
重分類	21,000	7,010	28,010
匯率變動之影響	(1,492)	(856)	(2,348)
民國114年12月31日餘額	<u>\$ 155,911</u>	<u>201,705</u>	<u>357,616</u>
民國113年1月1日餘額	\$ 2,900,535	246,179	3,146,714
分割減資影響數	(2,730,825)	(26,430)	(2,757,255)
重分類	16,228	11,884	28,112
匯率變動之影響	(2,263)	(1,464)	(3,727)
民國113年12月31日餘額	<u>\$ 183,675</u>	<u>230,169</u>	<u>413,844</u>
折舊及減損損失：			
民國114年1月1日餘額	\$ -	76,015	76,015
本年度折舊	-	6,895	6,895
重分類	-	2,214	2,214
處 分	-	(7,108)	(7,108)
匯率變動之影響	-	(76)	(76)
民國114年12月31日餘額	<u>\$ -</u>	<u>77,940</u>	<u>77,940</u>
民國113年1月1日餘額	\$ 694,942	73,865	768,807
本年度折舊	-	9,201	9,201
重分類	-	2,377	2,377
分割減資影響數	(694,942)	(9,250)	(704,192)
匯率變動之影響	-	(178)	(178)
民國113年12月31日餘額	<u>\$ -</u>	<u>76,015</u>	<u>76,015</u>
帳面金額：			
民國114年12月31日	<u>\$ 155,911</u>	<u>123,765</u>	<u>279,676</u>
民國113年1月1日	<u>\$ 2,205,593</u>	<u>172,314</u>	<u>2,377,907</u>
民國113年12月31日	<u>\$ 183,675</u>	<u>154,154</u>	<u>337,829</u>
公允價值：			
民國114年12月31日			<u>\$ 304,038</u>
民國113年1月1日			<u>\$ 3,133,315</u>
民國113年12月31日			<u>\$ 343,471</u>

威聯通科技股份有限公司及子公司合併財務報告附註(續)

- 1.投資性不動產民國一一三年十二月三十一日之公允價值係以獨立評價人員(具備經認可之相關專案資格，並對所評價之投資性不動產之區位及類型於近期內有相關經驗)之評價為基礎。上述公允價值，獨立評價師係依民國一一四年一月十五日作為評價基礎日，公允價值之評價主要係以比較法及土地開發分析法予以決定該不動產之價值，權重皆為50%，民國一一三年度採用之重大關鍵假設開發利潤為12%；民國一一四年十二月三十一日之公允價值係由合併公司比較法(參酌房屋仲介成交行情及內政部時價登錄等資訊)綜合考量。其公允價值評價技術所使用之輸入值係屬第三等級。
- 2.合併公司於民國一一三年五月因分割減資讓與部分投資性不動產予新設公司，相關說明請詳附註六(十七)。

(十一)短期借款

合併公司短期借款之明細如下：

	<u>114.12.31</u>	<u>113.12.31</u>
擔保銀行借款	\$ <u>201,000</u>	<u>-</u>
尚未使用額度	\$ <u>100,000</u>	<u>300,000</u>
利率區間	<u>0.9%~2.18%</u>	<u>-</u>

合併公司以資產設定抵押供銀行借款之擔保情形請詳附註八。

(十二)租賃負債

合併公司租賃負債如下：

	<u>114.12.31</u>	<u>113.12.31</u>
流動	\$ <u>22,992</u>	<u>17,598</u>
非流動	\$ <u>36,262</u>	<u>41,220</u>

到期分析請詳附註六(二十二)金融工具。

認列於損益之金額如下：

	<u>114年度</u>	<u>113年度</u>
租賃負債之利息費用	\$ <u>731</u>	<u>692</u>
短期租賃之費用	\$ <u>16,705</u>	<u>14,458</u>

認列於現金流量表之金額如下：

	<u>114年度</u>	<u>113年度</u>
租賃之現金流出總額	\$ <u>38,516</u>	<u>34,552</u>

1.土地、房屋及建築之租賃

合併公司分別於民國一〇九年一月、一一〇年十一月、一一三年一月、一一四年六月及八月承租房屋及建築作為辦公室，租賃期間為三~七年，在租賃期間屆滿時得延長與原合約相同期間之選擇權。

威聯通科技股份有限公司及子公司合併財務報告附註(續)

2.其他租賃

合併公司民國一一一年五月、十二月及一一四年五月及十二月承租運輸設備，租賃期間皆為三年。

(十三)負債準備

	<u>114.12.31</u>	<u>113.12.31</u>
保固準備	\$ 25,908	40,606
銷貨退回及折讓準備	<u>102,456</u>	<u>122,662</u>
	<u>\$ 128,364</u>	<u>163,268</u>

1.合併公司之保固負債準備主要與銷售相關，保固負債準備係依據類似商品及服務之歷史保固資料估計，合併公司預期該負債多數係將於銷售之一年內發生。

2.銷貨退回及折讓準備係依歷史經驗估計可能發生之產品退回及折讓，並於相關產品出售期認列為銷貨收入之減項。

(十四)營業租賃

合併公司出租其投資性不動產，由於並未移轉附屬於標的資產所有權之幾乎所有風險與報酬，該等租賃合約係分類為營業租賃，請詳附註六(十)投資性不動產。

租賃給付之到期分析以報導日後將收取之未折現租賃給付總額列示如下表：

	<u>114.12.31</u>	<u>113.12.31</u>
低於一年	\$ 12,412	15,092
一至五年	<u>12,831</u>	<u>7,092</u>
未折現租賃給付總額	<u>\$ 25,243</u>	<u>22,184</u>

民國一一四年度及一一三年度由投資性不動產產生之租金收入分別為14,370千元及24,751千元。

(十五)員工福利

1.確定福利計畫

合併公司確定福利義務現值與計畫資產公允價值之調節如下：

	<u>114.12.31</u>	<u>113.12.31</u>
確定福利義務之現值	\$ 483	1,646
計畫資產之公允價值	<u>(292)</u>	<u>(219)</u>
淨確定福利淨負債	<u>\$ 191</u>	<u>1,427</u>

合併公司員工福利負債明細如下：

	<u>114.12.31</u>	<u>113.12.31</u>
帶薪假負債	<u>\$ 4,066</u>	<u>3,121</u>

合併公司之確定福利計畫提撥至台灣銀行之勞工退休準備金專戶。適用勞動基準法之每位員工之退休支付，係依據服務年資所獲得之基數及其退休前六個月之平均薪資計算。

## 威聯通科技股份有限公司及子公司合併財務報告附註(續)

### (1) 計畫資產組成

合併公司依勞動基準法提撥之退休基金係由勞動部勞動基金運用局(以下簡稱勞動基金局)統籌管理，依「勞工退休基金收支保管及運用辦法」規定，基金之運用，其每年決算分配之最低收益，不得低於依當地銀行二年定期存款利率計算之收益。

截至報導日，合併公司之台灣銀行勞工退休準備金專戶餘額計292千元。勞工退休基金資產運用之資料包括基金收益率以及基金資產配置，請詳勞動基金局網站公布之資訊。

### (2) 確定福利義務現值之變動

合併公司民國一一四年度及一一三年度確定福利義務現值變動如下：

	114年度	113年度
1月1日確定福利義務	\$ 1,646	1,105
當期服務成本及利息	374	263
淨確定福利負債(資產)再衡量數		
— 因經驗調整所產生之精算損益	(1,557)	199
— 因財務假設變動所產生之精算損益	20	79
12月31日確定福利義務	\$ 483	1,646

### (3) 計畫資產公允價值之變動

合併公司民國一一四年度及一一三年度確定福利計畫資產現值之變動如下：

	114年度	113年度
1月1日計畫資產之公允價值	\$ 219	148
利息收入	4	2
淨確定福利負債(資產)再衡量數		
— 計畫資產報酬(不含當期利息)	13	11
已提撥至計畫之金額	56	58
12月31日計畫資產之公允價值	\$ 292	219

### (4) 認列為損益之費用

合併公司民國一一四年度及一一三年度列報為費用之明細如下：

	114年度	113年度
當期服務成本	\$ 348	248
淨確定福利負債之淨利息	26	15
計畫資產預期報酬	(4)	(2)
	\$ 370	261

威聯通科技股份有限公司及子公司合併財務報告附註(續)

	<u>114年度</u>	<u>113年度</u>
營業成本	\$ 5	-
推銷費用	218	156
研究發展費用	<u>147</u>	<u>105</u>
	<u>\$ 370</u>	<u>261</u>

(5)認列為其他綜合損益之淨確定福利負債之再衡量數

合併公司累計認列於其他綜合損益之淨確定福利負債之再衡量數如下：

	<u>114年度</u>	<u>113年度</u>
1月1日累積餘額	\$ 229	(38)
本期認列損失(利益)	<u>(1,550)</u>	<u>267</u>
12月31日累積餘額	<u>\$ (1,321)</u>	<u>229</u>

(6)精算假設

合併公司於財務報導結束日用以決定確定福利義務現值之重大精算假設如下：

	<u>114.12.31</u>	<u>113.12.31</u>
折現率	1.45 %	1.58 %
未來薪資增加	3.00 %	3.00 %

合併公司預計於民國一一四年度報導日後之一年內支付予確定福利計畫之提撥金額為30千元。

確定福利計畫之加權平均存續期間為16.19年。

2.確定提撥計畫

合併公司之確定提撥計畫係依勞工退休金條例之規定，依勞工每月工資6%之提繳率，提撥至勞工保險局之勞工退休金個人專戶。在此計畫下合併公司提撥固定金額至勞工保險局後，即無支付額外金額之法定或推定義務。

合併公司民國一一四年度及一一三年度確定提撥退休金辦法下之退休金費用分別為49,461千元及58,304千元，已提撥至勞工保險局。

(十六)所得稅

1.所得稅費用

合併公司之民國一一四年度及一一三年度所得稅費用明細如下：

	<u>114年度</u>	<u>113年度</u>
當期所得稅費用		
當期產生	\$ 179,818	203,043
遞延所得稅費用		
暫時性差異之發生及迴轉	<u>49,095</u>	<u>(75,727)</u>
所得稅費用	<u>\$ 228,913</u>	<u>127,316</u>

威聯通科技股份有限公司及子公司合併財務報告附註(續)

2. 合併公司民國一一四年度及一一三年認列於其他綜合損益之下的所得稅費用(利益)明細如下：

	<u>114年度</u>	<u>113年度</u>
不重分類至損益之項目：		
確定福利計畫之再衡量數	\$ <u>(310)</u>	<u>53</u>
後續可能重分類至損益之項目：		
國外營運機構財務報表換算之兌換差額	\$ <u>2,275</u>	<u>(8,721)</u>

合併公司民國一一四年度及一一三年度所得稅費用與稅前淨利之關係調節如下：

	<u>114年度</u>	<u>113年度</u>
稅前淨利	\$ 1,581,293	1,315,062
依本公司所在地國內稅率計算之所得稅	316,259	233,555
免稅所得	(13,328)	(11,277)
依權益法認列之投資損失	(1,440)	400
依稅法規定收入認列時點調整	-	(42,106)
其他	<u>(72,578)</u>	<u>(53,256)</u>
	\$ <u>228,913</u>	<u>127,316</u>

3. 遞延所得稅資產及負債

已認列之遞延所得稅資產及負債

民國一一四年度及一一三年度遞延所得稅資產及負債之變動如下：

(1) 遞延所得稅資產：

	備抵存貨 跌價損失	遞延貸項－			合計
		未實現 銷貨利益	負債準備	其他	
民國114年1月1日	\$ 43,195	69,887	22,948	76,129	212,159
(借記)貸記損益表	3,332	(6,899)	(7,443)	(27,412)	(38,422)
(借記)貸記其他綜合損益	-	-	-	(310)	(310)
匯率影響數	-	-	-	(42)	(42)
民國114年12月31日	\$ <u>46,527</u>	<u>62,988</u>	<u>15,505</u>	<u>48,365</u>	<u>173,385</u>
民國113年1月1日	\$ 63,303	31,601	24,359	26,860	146,123
(借記)貸記損益表	(20,108)	38,286	(1,411)	49,153	65,920
(借記)貸記其他綜合損益	-	-	-	53	53
匯率影響數	-	-	-	63	63
民國113年12月31日	\$ <u>43,195</u>	<u>69,887</u>	<u>22,948</u>	<u>76,129</u>	<u>212,159</u>

威聯通科技股份有限公司及子公司合併財務報告附註(續)

(2)遞延所得稅負債：

	子公司之 未分配盈餘	未實現 兌換損益	其他	合計
民國114年1月1日	\$ 71,956	1,953	18,603	92,512
借記(貸記)損益表	7,320	4,992	(1,639)	10,673
借記(貸記)其他綜合損益	-	-	(2,275)	(2,275)
民國114年12月31日	<u>\$ 79,276</u>	<u>6,945</u>	<u>14,689</u>	<u>100,910</u>
民國113年1月1日	\$ 83,122	-	10,476	93,598
借記(貸記)損益表	(11,166)	1,953	(594)	(9,807)
借記(貸記)其他綜合損益	-	-	8,721	8,721
民國113年12月31日	<u>\$ 71,956</u>	<u>1,953</u>	<u>18,603</u>	<u>92,512</u>

4.本公司營利事業所得稅結算申報已奉稽徵機關核定至民國一一二年度。

(十七)資本及其他權益

1.股本

民國一一四年及一一三年十二月三十一日，本公司額定股本總額均為1,500,000千元，每股面額10元，股數均為150,000千股，已發行股份分別為33,125千股及30,005千股，所有已發行股份之股款均已收取。

本公司民國一一四年度及一一三年度流通在外股數調節表如下：

(以千股表達)	普 通 股	
	114年度	113年度
1月1日期初餘額	30,005	139,086
員工酬勞轉增資	300	210
分割減資	-	(111,269)
庫藏股註銷	-	(122)
現金增資	<u>2,820</u>	<u>2,100</u>
12月31日期末餘額	<u><b>33,125</b></u>	<u><b>30,005</b></u>

本公司於民國一一四年三月十日經董事會決議通過員工酬勞轉增資300千股，該項增資案業經金融監督管理委員會核准申報生效，並以民國一一四年十二月三十日為增資基準日，相關法定變更程序業已辦理完竣。

本公司於民國一一四年十月一日經董事會決議通過辦理初次上櫃現金增資發行普通股2,820千股，每股面額10元，業經財團法人中華民國證券櫃檯買賣中心民國一一四年十二月二十三日證櫃審字第1140008612號函申報生效在案，並依公司法第267條規定保留增資發行股數計282千股由員工認購，餘依證券交易法第28條之1規定全數辦理上櫃前公開承銷；並依IFRS2「股份基礎給付」規定，衡量給與日所給與權益商品之公允價值，並於民國一一四年度之給與日分別帳列薪資費用及資本公積15,773千元。

## 威聯通科技股份有限公司及子公司合併財務報告附註(續)

本公司於民國一一三年三月七日經董事會決議通過員工酬勞轉增資210千股，該項增資案業經金融監督管理委員會核准申報生效，並以民國一一三年十二月三十日為增資基準日，相關法定變更程序業已辦理完竣。

本公司為強化企業經營體質、增加營運績效及兼顧股東權益，於民國一一二年十二月二十九日經股東臨時會通過辦理減資分割並授權董事會訂定減資基準日，分割讓與資產共3,368,619千元。其分割相關資訊如下：

	<b>金額</b>
資產：	
現金及約當現金	\$ 1,000
透過其他綜合損益按公允價值衡量之金融資產—非流動	836,014
不動產、廠房及設備	478,542
投資性不動產	<u>2,053,063</u>
資產合計	<b><u>\$ 3,368,619</u></b>
權益：	
股本	\$ 1,112,688
保留盈餘	2,108,149
金融資產未實現損益	175,866
庫藏股票	<u>(28,084)</u>
權益合計	<b><u>\$ 3,368,619</u></b>

上述由新設公司—勝鋒股份有限公司發行新股普通股予本公司股東，本公司因本分割案減少實收資本額1,112,688千元，銷除已發行股份111,269千股，股份銷除後，本公司登記資本額不變，實收資本額減少為27,718千元，庫藏股票權益按比例銷除。其營業價值扣除減少之實收資本額之差額2,108,149千元，因帳上無溢價之資本公積，故全數借計保留盈餘。於民國一一三年四月三十日經董事會決議通過同年五月八日為減資基準日，前述法定變更程序業已辦理完竣。

本公司於民國一一三年七月五日經董事會決議辦理現金增資發行2,100千股，每股面額10元，每股發行價格180元，並以民國一一三年七月十四日為增資基準日，並已辦妥法定登記程序。現金增資發行之新股依公司法第267條規定保留股份由員工認購；並依IFRS2「股份基礎給付」規定，衡量給與日所給與權益商品之公允價值，並於民國一一三年度之給與日分別帳列薪資費用及資本公積5,841千元。

## 威聯通科技股份有限公司及子公司合併財務報告附註(續)

### 2. 資本公積

合併公司資本公積餘額內容如下：

	<b>114.12.31</b>	<b>113.12.31</b>
發行股票溢價	\$ 2,114,593	357,000
員工酬勞轉增資	211,425	11,340
庫藏股票交易	17,073	17,073
現金增資保留予員工認購	21,614	5,841
採權益法認列關聯企業股權淨值之變動數	7,940	7,940
	<b>\$ 2,372,645</b>	<b>399,194</b>

依公司法規定，資本公積需優先彌補虧損後，始得按股東原有股份之比例以已實現之資本公積發給新股或現金。前項所稱之已實現資本公積，包括超過票面金額發行股票所得之溢額及受領贈與之所得。依發行人募集與發行有價證券處理準則規定，得撥充資本之資本公積，每年撥充之合計金額，不得超過實收資本額百分之十。

### 3. 保留盈餘

依本公司章程規定，公司年度總決算如有盈餘，應先提繳稅款，彌補以往虧損，次提10%為法定盈餘公積，但法定公積已達實收資本額時，得免繼續提撥，其餘再依法令規定提列或迴轉特別盈餘公積；如尚有盈餘併同期初未分配盈餘，由董事會衡量未來營運能力及現金流量之需求等因素，擬具盈餘分配案，提請股東會決議分派之。

#### (1) 法定盈餘公積

公司無虧損時，得經股東會決議，以法定盈餘公積發給新股或現金，惟以該項公積超過實收資本額百分之二十五之部分為限。

#### (2) 盈餘分配

合併公司分別於民國一一四年五月二十六日及民國一一三年六月二十八日經股東會決議民國一一三年度及民國一一二年度盈餘分配案，有關分派予業主股利之金額如下：

	113年度		112年度	
	每股(元)	金額	每股(元)	金額
分派予普通股業主之股利：				
現 金	\$ 40.00	1,200,204	39.985	1,108,333

## 威聯通科技股份有限公司及子公司合併財務報告附註(續)

本公司於民國一一五年三月九日經董事會擬議民國一一四年度盈餘分配案，有關分派予業主股利之金額如下：

	114年度	
	配股率(元)	金額
分派予普通股業主之股利：		
現金	\$ 38	1,258,754
股票	2	<u>66,250</u>
合計		<u><u>\$ 1,325,004</u></u>

### 4.庫藏股

於民國一一〇年度及一一三年度間，本公司依公司法第167條之1規定，經董事會決議買回本公司股份轉讓予本公司員工，累計截至民國一一三年十二月三十一日止，買回股數計544千股，收買股份之總額金額共計43,099千元，註銷股數計122千股，註銷總金額10,329千元，前述因分割減資等比例減少庫藏股共28,084千元，股數共計66千股，剩餘總金額為4,686千元。業已全數轉讓予本公司員工。

本公司持有之庫藏股票依公司法規定，於未轉讓前不得享有股東權利。

### 5.其他權益(稅後淨額)

	國外營運機構 財務報表換算 之兌換差額	透過其他綜合 損益按公允價值 衡量之金融資產 未實現(損)益	合 計
民國114年1月1日餘額	\$ 52,288	173,094	225,382
國外營運機構淨資產之換算差額	(9,099)	-	(9,099)
透過其他綜合損益按公允價值衡量之金融資產未實現損失	-	(192,058)	(192,058)
民國114年12月31日餘額	<u>\$ 43,189</u>	<u>(18,964)</u>	<u>24,225</u>
民國113年1月1日餘額	\$ 17,403	472,882	490,285
國外營運機構淨資產之換算差額	34,885	-	34,885
透過其他綜合損益按公允價值衡量之金融資產未實現損失	-	(123,922)	(123,922)
分割減資影響數	-	(175,866)	(175,866)
民國113年12月31日餘額	<u>\$ 52,288</u>	<u>173,094</u>	<u>225,382</u>

### (十八)每股盈餘

合併公司基本每股盈餘及稀釋每股盈餘之計算如下：

	114年度	113年度
<b>基本每股盈餘(元)</b>		
歸屬於本公司普通股權益持有人之淨利	<u>\$ 1,352,380</u>	<u>1,187,746</u>
普通股加權平均流通在外股數(千股)	<u>30,349</u>	<u>67,581</u>
	<u>\$ 44.56</u>	<u>17.58</u>

威聯通科技股份有限公司及子公司合併財務報告附註(續)

	<u>114年度</u>	<u>113年度</u>	
<b>稀釋每股盈餘(元)</b>			
歸屬於本公司普通股權益持有人之淨利(調整稀釋性 潛在普通股影響數後)	<u><b>1,352,380</b></u>	<u><b>1,187,746</b></u>	
普通股加權平均流通在外股數	30,349	67,581	
具稀釋作用之潛在普通股之影響			
員工股票酬勞之影響	<u>214</u>	<u>4,938</u>	
普通股加權平均流通在外股數 (調整稀釋性潛在普通股影響數後)	<u>30,563</u>	<u>72,519</u>	
	<u><b>\$ 44.25</b></u>	<u><b>16.38</b></u>	
<b>(十九)客戶合約之收入</b>			
1.收入之細分			
	<u>114年度</u>	<u>113年度</u>	
<b>主要地區市場：</b>			
台灣	\$ 203,989	207,406	
美洲	1,632,790	1,524,945	
歐洲	2,732,205	2,626,602	
亞洲	1,543,504	1,352,147	
其他	<u>136,476</u>	<u>195,520</u>	
	<u><b>\$ 6,248,964</b></u>	<u><b>5,906,620</b></u>	
<b>主要產品/服務線：</b>			
Consumer NAS	\$ 565,032	873,765	
SMB NAS	2,922,839	2,601,508	
Enterprise NAS	1,355,364	1,323,916	
Accessories	898,347	610,813	
其他	<u>507,382</u>	<u>496,618</u>	
	<u><b>\$ 6,248,964</b></u>	<u><b>5,906,620</b></u>	
2.合約餘額			
	<u>114.12.31</u>	<u>113.12.31</u>	<u>113.1.1</u>
應收帳款及票據	\$ 745,697	733,438	888,396
應收票據及帳款-關係人	52,197	57,533	88,846
減：備抵損失	<u>(30,644)</u>	<u>(13,395)</u>	<u>(29,390)</u>
合    計	<u><b>\$ 767,250</b></u>	<u><b>777,576</b></u>	<u><b>947,852</b></u>
合約負債	<u><b>\$ 93,803</b></u>	<u><b>106,770</b></u>	<u><b>161,503</b></u>

應收票據及帳款及其減損之揭露請詳附註六(四)。

民國一一四年及一一三年十二月三十一日合約負債期初餘額於民國認列為收入之金額分別為79,807千元及161,503千元。

## 威聯通科技股份有限公司及子公司合併財務報告附註(續)

### (二十)員工及董事、監察人酬勞

本公司於民國一一四年五月二十六日經股東會決議修改公司章程，依修改後章程規定，年度如有獲利，應提撥1%~20%為員工酬勞(本項員工酬勞數額中，基層員工酬勞應不低於5%)及不高於3%為董事酬勞。但公司尚有累積虧損時，應預先保留彌補數額。前項員工酬勞發給股票或現金之對象，包括符合一定條件之從屬公司員工。修改前之章程則規定，年度如有獲利，應提撥1%~20%為員工酬勞及0%~3%為董監事酬勞。但公司尚有累積虧損時，應預先保留彌補數額。前項員工酬勞發給股票或現金之對象，包括符合一定條件之從屬公司員工。

本公司民國一一四年度及一一三年度員工酬勞估列金額分別為91,500千元(其中4,575千元為基層員工酬勞)及334,800千元，董事酬勞估列金額分別為7,200千元及3,500千元，係以本公司各該段期間之稅前淨利扣除員工及董事、監察人酬勞前之金額乘上本公司章程所訂之員工酬勞及董事及監察人酬勞分派成數為估計基礎，並列報為民國一一四年度及一一三年度之營業成本或營業費用，其中民國一一三年度員工酬勞以股票發放者，係依據民國一一四年三月十日董事會決議分派員工及董事、監察人酬勞前一日之選擇權定價模式估計之每股公允價值677元計算，計配發300千股。相關資訊可至公開資訊觀測站查詢。前述董事會決議分派之員工及董事酬勞金額與本公司民國一一四年度及一一三年度個體財務報告估列金額並無差異。

### (二十一)營業外收入及支出

#### 1.利息收入

合併公司民國一一四年度及一一三年度之利息收入明細如下：

	114年度	113年度
銀行存款利息	\$ 18,454	31,339
其他利息收入	1,464	1,128
	<b>\$ 19,918</b>	<b>32,467</b>

#### 2.其他收入

合併公司民國一一四年度及一一三年度之其他收入明細如下：

	114年度	113年度
租金收入	\$ 14,370	29,221
股利收入	66,641	48,384
其他收入	47,912	79,828
	<b>\$ 128,923</b>	<b>157,433</b>

威聯通科技股份有限公司及子公司合併財務報告附註(續)

3.其他利益及損失

合併公司民國一一四年度及一一三年度之其他利益及損失明細如下：

	<u>114年度</u>	<u>113年度</u>
外幣兌換利益淨額	\$ 29,451	67,007
透過損益按公允價值衡量之金融資產淨損益	(2,478)	(4,240)
處分投資利益	8,916	8,001
處分投資性不動產利益	17,974	-
處分不動產、廠房及設備利益	16	278
其他	(9,680)	(39,216)
	<u>\$ 44,199</u>	<u>31,830</u>

4.財務成本

合併公司民國一一四年度及一一三年度之財務成本明細如下：

	<u>114年度</u>	<u>113年度</u>
租賃負債利息	\$ 731	692
其他	1,339	2,156
	<u>\$ 2,070</u>	<u>2,848</u>

(二十二)金融工具

1.信用風險

(1)信用風險之暴險

金融資產之帳面金額代表最大信用暴險金額。

(2)信用風險集中情況

由於合併公司為全球銷售，並未顯著集中與單一客戶進行交易且銷售區域分散，故應收帳款之信用風險並無顯著集中之虞。合併公司採行之政策係與信譽卓著之對象進行交易，並持續監督信用暴險以及交易對象之信用評等。

(3)應收款項之信用風險

應收票據及應收帳款之信用風險暴險資訊請詳附註六(四)。

其他按攤銷後成本衡量之金融資產包括其他應收款及其他金融資產等，相關投資明細請詳附註六(六)。上開均為信用風險低之金融資產，因此按十二個月預期信用損失金額衡量該期間之備抵損失。合併公司持有之定期存款、交易對象及履約他方為具投資等級以上之金融機構，故視為信用風險為低。

民國一一四年度及一一三年度之備抵損失相關資訊請詳附註六(四)。

## 威聯通科技股份有限公司及子公司合併財務報告附註(續)

### 2.流動性風險

下表為金融負債之合約到期日，包含估計利息但不包含淨額協議之影響。

	帳面金額	合約 現金流量	6個月 以內	6-12個月	1-2年	2-5年	超過5年
<b>114年12月31日</b>							
非衍生金融負債							
擔保銀行借款	\$ 201,000	201,491	201,491	-	-	-	-
無附息負債(含關係人)	1,194,666	1,194,666	1,194,666	-	-	-	-
租賃負債(含流動及非流動)	59,254	60,413	12,512	11,132	17,725	19,044	-
	<u>\$ 1,454,920</u>	<u>1,456,570</u>	<u>1,408,669</u>	<u>11,132</u>	<u>17,725</u>	<u>19,044</u>	<u>-</u>
<b>113年12月31日</b>							
非衍生金融負債							
無附息負債(含關係人)	\$ 1,500,880	1,500,880	1,500,880	-	-	-	-
租賃負債(含流動及非流動)	58,818	60,002	9,195	8,912	16,141	25,754	-
	<u>\$ 1,559,698</u>	<u>1,560,882</u>	<u>1,510,075</u>	<u>8,912</u>	<u>16,141</u>	<u>25,754</u>	<u>-</u>

合併公司並不預期到期日分析之現金流量發生時點會顯著提早，或實際金額會有顯著不同。

### 3.匯率風險

#### (1)匯率風險之暴險

合併公司暴露於重大外幣匯率風險之金融資產及負債如下：

	114.12.31			113.12.31		
	外幣	匯率	台幣	外幣	匯率	台幣
<u>金融資產</u>						
<u>貨幣性項目</u>						
美金	\$ 18,543	31.400	582,235	22,306	32.785	731,315
英鎊	1,396	42.270	59,006	2,198	41.190	90,529
歐元	7,449	36.850	274,503	12,235	34.140	417,716
澳幣	1,721	21.000	36,145	655	20.390	13,350
港幣	664	4.036	2,680	15,973	4.220	67,436
日幣	1,461,943	0.201	293,851	5,596	0.210	1,175
<u>金融負債</u>						
<u>貨幣性項目</u>						
美金	12,287	31.400	385,827	12,879	32.785	420,280

#### (2)敏感性分析

合併公司貨幣性項目之匯率風險主要來自於以外幣計價之現金及約當現金、應收帳款及其他應收款、應付帳款及其他應付款等，於換算時產生外幣兌換損益。於民國一一四年及一一三年十二月三十一日當新台幣相對於美金、英鎊、歐元、澳幣及港幣貶值或升值5%，而其他所有因素維持不變之情況下，民國一一四年度及一一三年度之稅後淨利將分別減少或增加34,504千元及36,050千元。兩期分析係採用相同基礎。

## 威聯通科技股份有限公司及子公司合併財務報告附註(續)

### (3)貨幣性項目之兌換損益

由於合併公司功能性貨幣種類繁多，故採彙整方式揭露貨幣性項目之兌換損益資訊，民國一一四年度及一一三年度外幣兌換(損)益(含已實現及未實現)分別為29,451千元及67,007千元。

### 4.利率風險

合併公司之金融資產及金融負債利率暴險於本附註之流動性風險管理中說明。

合併公司內部向主要管理階層報告利率時所使用之變動率為利率增加或減少0.25%，此亦代表管理階層對利率之合理可能變動範圍之評估。

若利率增加或減少0.25%，在所有其他變數維持不變之情況下，合併公司民國一一四年度及一一三年度之稅後淨利將分別增加或減少5,355千元及1,795千元。

### 5.其他價格風險

如報導日權益證券價格變動(兩期分析係採用相同基礎，且假設其他變動因素不變)，對綜合損益項目之影響如下：

報導日證券價格	114年度		113年度	
	其他綜合損益稅後金額	稅後損益	其他綜合損益稅後金額	稅後損益
上漲5%	\$ 45,888	7,291	55,644	21,417
下跌5%	\$ (45,888)	(7,291)	(55,644)	(21,417)

### 6.公允價值資訊

#### (1)金融工具之種類及公允價值

合併公司透過損益按公允價值衡量之金融資產及透過其他綜合損益按公允價值衡量之金融資產係以重複性為基礎按公允價值衡量。各種類金融資產及金融負債之帳面金額及公允價值(包括公允價值等級資訊，但非按公允價值衡量金融工具之帳面金額為公允價值之合理近似值者，及租賃負債，依規定無須揭露公允價值資訊)列示如下：

	114.12.31				
	帳面金額	公允價值			合計
		第一級	第二級	第三級	
透過損益按公允價值衡量之金融資產					
國內上市股票	\$ 16,802	16,802	-	-	16,802
基金受益憑證	100,197	100,197	-	-	100,197
債券投資	28,817	28,817	-	-	28,817
小計	145,816	145,816	-	-	145,816
透過其他綜合損益按公允價值衡量之金融資產					
國內上市股票	\$ 862,181	862,181	-	-	862,181
國內未上市(櫃)股票	55,585	-	-	55,585	55,585
小計	917,766	862,181	-	55,585	917,766

威聯通科技股份有限公司及子公司合併財務報告附註(續)

		114.12.31				
		公允價值				
帳面金額	第一級	第二級	第三級	合計		
按攤銷後成本衡量之金融資產						
現金及約當現金	\$ 2,946,334	-	-	-	-	
應收票據及應收帳款(含關係人)	767,250	-	-	-	-	
其他金融資產(含流動及非流動)	278,515	-	-	-	-	
小計	3,992,099	-	-	-	-	
按攤銷後成本衡量之金融負債						
銀行借款	\$ 201,000	-	-	-	-	
應付票據及應付帳款(含關係人)	592,693	-	-	-	-	
其他應付款(含關係人)	601,973	-	-	-	-	
租賃負債(含流動及非流動)	59,254	-	-	-	-	
小計	1,454,920	-	-	-	-	
		113.12.31				
		公允價值				
帳面金額	第一級	第二級	第三級	合計		
透過損益按公允價值衡量之金融資產						
國內上市股票	\$ 26,888	26,888	-	-	26,888	
基金受益憑證	371,736	371,736	-	-	371,736	
債券投資	29,716	29,716	-	-	29,716	
小計	428,340	428,340	-	-	428,340	
透過其他綜合損益按公允價值衡量之金融資產						
國內上市股票	\$ 1,054,667	1,054,667	-	-	1,054,667	
國內未上市(櫃)股票	58,215	-	-	58,215	58,215	
小計	1,112,882	1,054,667	-	58,215	1,112,882	
按攤銷後成本衡量之金融資產						
現金及約當現金	\$ 1,367,185	-	-	-	-	
應收票據及應收帳款(含關係人)	777,576	-	-	-	-	
其他金融資產(含流動及非流動)	35,329	-	-	-	-	
小計	2,180,090	-	-	-	-	
按攤銷後成本衡量之金融負債						
應付票據及應付帳款(含關係人)	\$ 598,514	-	-	-	-	
其他應付款(含關係人)	902,366	-	-	-	-	
租賃負債(含流動及非流動)	58,818	-	-	-	-	
小計	1,559,698	-	-	-	-	

威聯通科技股份有限公司及子公司合併財務報告附註(續)

(2)非按公允價值衡量金融工具之公允價值評價技術

合併公司估計非按公允價值衡量之工具所使用之方法及假設如下：

(2.1)按攤銷後成本衡量之金融資產及負債

若有成交或造市者之報價資料者，則以最近成交價格及報價資料作為評估公允價值之基礎。若無市場價值可供參考時，則採用評價方法估計。採用評價方法所使用之估計及假設為現金流量之折現值估計公允價值。

(3)按公允價值衡量金融工具之公允價值評價技術

(3.1)非衍生金融工具

金融工具如有活絡市場公開報價時，則以活絡市場之公開報價為公允價值。主要交易所及經判斷為熱門券之中央政府債券櫃台買賣中心公告之市價，皆屬上市（櫃）權益工具及有活絡市場公開報價之債務工具公允價值之基礎。

若能及時且經常自交易所、經紀商、承銷商、產業公會、訂價服務機構或主管機關取得金融工具之公開報價，且該價格代表實際且經常發生之公平市場交易者，則該金融工具有活絡市場公開報價。如上述條件並未達成，則該市場視為不活絡。一般而言，買賣價差甚大、買賣價差顯著增加或交易量甚少，皆為不活絡市場之指標。

除上述有活絡市場之金融工具外，其餘金融工具之公允價值係以評價技術或參考交易對手報價取得。透過評價技術所取得之公允價值可參照其他實質上條件及特性相似之金融工具之現時公允價值、現金流量折現法或以其他評價技術，包括以合併資產負債表日可取得之市場資訊運用模型計算而得。

(4)第一等級與第二等級間之移轉：無。

(5)第三等級之變動明細表

	透過其他綜合損益 按公允價值衡量 無公開報價之權益工具
民國114年1月1日	\$ 58,215
總利益或損失	
認列於其他綜合損益	428
減資退回股款	(3,058)
民國114年12月31日	<u>\$ 55,585</u>
民國113年1月1日	\$ 49,525
總利益或損失	
認列於其他綜合損益	(1,710)
購買	10,400
民國113年12月31日	<u>\$ 58,215</u>

威聯通科技股份有限公司及子公司合併財務報告附註(續)

上述總利益或損失，係列報於「透過其他綜合損益按公允價值衡量之金融資產未實現評價利益(損失)」。其中與民國一一四年度及一一三年度仍持有之資產相關者如下：

	<u>114年度</u>	<u>113年度</u>
總利益或損失		
認列於其他綜合損益	\$ 428	(1,710)

(6)重大不可觀察輸入值(第三等級)之公允價值衡量之量化資訊

合併公司公允價值衡量歸類為第三等級主要有透過其他綜合損益按公允價值衡量之金融資產－權益證券投資。

合併公司多數公允價值歸類為第三等級僅具單一重大不可觀察輸入值，僅無活絡市場之權益工具投資具有複數重大不可觀察輸入值。無活絡市場之權益工具投資之重大不可觀察輸入值因彼此獨立，故不存在相互關聯性。

重大不可觀察輸入值之量化資訊列表如下：

<u>項目</u>	<u>評價技術</u>	<u>重大不可觀察輸入值</u>	<u>重大不可觀察輸入值與公允價值關係</u>
透過其他綜合損益按公允價值衡量之金融資產－無活絡市場之權益工具投資	可類比交易法	<ul style="list-style-type: none"> <li>• 股價淨值比乘數 (114.12.31及113.12.31分別為1.49及1.87~3.72)</li> <li>• 市值毛利比乘數 (114.12.31及113.12.31分別為1.62及4.75)</li> <li>• 缺乏市場流通性折價 (114.12.31及113.12.31分別為21.16%~21.85%及22.27%~22.39%)</li> </ul>	<ul style="list-style-type: none"> <li>• 乘數愈高，公允價值愈高</li> <li>• 乘數愈高，公允價值愈高</li> <li>• 缺乏市場流通性折價愈高，公允價值愈低</li> </ul>
透過其他綜合損益按公允價值衡量之金融資產－無活絡市場之權益工具投資	淨資產價值法	<ul style="list-style-type: none"> <li>• 缺乏市場流通性折價 (114.12.31及113.12.31分別為10.00%~18.76%及15.06%~18.34%)</li> </ul>	<ul style="list-style-type: none"> <li>• 缺乏市場流通性折價愈高，公允價值愈低</li> </ul>

(7)對第三等級之公允價值衡量，公允價值對合理可能替代假設之敏感度分析

合併公司對金融工具之公允價值衡量係屬合理，惟若使用不同之評價模型或評價參數可能導致評價之結果不同。針對分類為第三等級之金融工具，若評價參數變動，則對本期損益或其他綜合損益之影響如下：

	<u>輸入值</u>	<u>向上或下變動</u>	<u>公允價值變動反應於本期損益</u>		<u>公允價值變動反應於其他綜合損益</u>	
			<u>有利變動</u>	<u>不利變動</u>	<u>有利變動</u>	<u>不利變動</u>
民國114年12月31日						
透過其他綜合損益按公允價值衡量之金融資產						
無活絡市場之權益工具投資	流動性折現	±1%	-	-	(27)	(31)

## 威聯通科技股份有限公司及子公司合併財務報告附註(續)

民國113年12月31日 透過其他綜合損益按公允價值衡量之 金融資產	<u>輸入值</u>	<u>向上或下 變動</u>	公允價值變動反應於		公允價值變動反應於	
			本期損益		其他綜合損益	
			有利變動	不利變動	有利變動	不利變動
無活絡市場之權益工具投資	流動性折現	±1%	-	-	896	(877)

- (8)對第三等級之公允價值衡量，公允價值對合理可能替代假設之敏感度分析  
合併公司對金融工具之公允價值衡量係屬合理，惟若使用不同之評價模型或  
評價參數可能導致評價之結果不同。

### (二十三)財務風險管理

#### 1.概要

合併公司因金融工具之使用而暴露於下列風險：

- (1)信用風險
- (2)流動性風險
- (3)市場風險

本附註表達合併公司上述各項風險之暴險資訊、合併公司衡量及管理風險之目標、政策及程序。進一步量化揭露請詳合併財務報告各該附註。

#### 2.風險管理架構

董事會全權負責及監督合併公司之風險管理架構，董事會負責及控管合併公司之風險管理政策，並定期向董事會報告其運作。

合併公司之風險管理政策之建置係為辨認及分析本公司所面臨之風險，及設定適當風險限額及控制，並監督風險及風險限額之遵循。風險管理政策及系統係定期覆核以反映市場情況及合併公司運作之變化。合併公司透過訓練、管理準則及作業程序，以發展有紀律且具建設性之控制環境，使所有員工了解其角色及義務。

合併公司之監察人負責監督管理人員如何監控合併公司風險管理政策及程序之遵循，及覆核合併公司對於所面臨風險之相關風險管理架構之適當性。內部稽核人員協助合併公司監察人扮演監督角色。該等人員進行定期及例外覆核風險管理控制及程序，並將覆核結果報告予管理階層。

#### 3.信用風險

信用風險係合併公司因客戶或金融工具之交易對手無法履行合約義務而產生財務損失之風險，主要來自於合併公司應收客戶之帳款及證券投資。

##### (1)應收帳款及其他應收款

合併公司採行之政策係僅與信譽卓著或長期交易往來之對象進行交易。合併公司僅與評等相當於投資等級之企業進行交易。該等資訊係由獨立評等機構提供；倘無法取得該等資訊，本公司將使用其他公開可取得之財務資訊及彼此交易紀錄對主要客戶進行評等。本公司持續監督信用暴險以及交易對方之信用評等，並將總交易金額分散至各信用評等合格之客戶，並透過每年覆核交易對方信用額度限額控制信用暴險。

## 威聯通科技股份有限公司及子公司合併財務報告附註(續)

### (2) 投資

銀行存款、固定收益投資及其他金融工具之信用風險，係由合併公司財務部門衡量並監控。由於合併公司之交易對象及履約他方均係信用良好之金融機構、公司組織及政府機關，無重大之履約疑慮，故無重大之信用風險。

### (3) 保證

民國一一四年及一一三年十二月三十一日，合併公司均無提供任何背書保證。

## 4. 流動性風險

合併公司係透過管理及維持足夠部位之現金及約當現金以支應本公司營運並減輕現金流量波動之影響。合併公司已約定還款期間之非衍生性金融工具皆為一年內到期之金融負債(主要包括短期借款、應付票據及帳款、應付帳款—關係人、其他應付款及其他應付款—關係人)，目前合併公司之資本及營運資金充足，是以足以支應履行所有合約義務，故未有因無法籌措資金以履行合約義務之流動性風險。截至民國一一四年及一一三年十二月三十一日止，合併公司未動用之融資額度分別為100,000千元及300,000千元。

## 5. 市場風險

市場風險係指因市場價格變動，如匯率、利率、權益工具價格變動，而影響本公司之收益或所持有金融工具價值之風險。市場風險管理之目標係管控市場風險之暴險程度在可承受範圍內，並將投資報酬最佳化。合併公司各項市場風險之管理說明如下：

### (1) 匯率風險

合併公司暴露於非以功能性貨幣計價之銷售、採購及借款交易所產生之匯率風險。該等交易主要之計價貨幣有新台幣、美元、歐元及日幣。

有關其他外幣計價之貨幣性資產及負債，當發生短期不平衡時，合併公司係藉由以即時匯率買進或賣出外幣，以確保淨暴險保持在可接受之水準。

### (2) 利率風險

合併公司之政策係採定存之固定利率為基礎，目前考量市場利率屬於較低之情形下，未有簽定利率交換合約，視情況若利率增加亦可採取透過利率交換以降低風險。

### (3) 其他市價風險

本公司因上市櫃權益證券投資而產生權益價格暴險。該權益投資非持有供交易而係屬策略性投資。本公司並未積極交易該等投資，本公司管理人員藉由持有不同風險投資組合以管理風險。

威聯通科技股份有限公司及子公司合併財務報告附註(續)

(二十四)資本管理

合併公司之資本管理目標係保障繼續經營之能力，以持續提供股東報酬及其他利害關係人利益，並維持最佳資本結構以降低資金成本。

合併公司可能藉由調整支付予股東之股利、減資退還股東股款及發行新股等方式維持或調整資本結構。

本公司與同業相同，係以負債資本比率為基礎控管資本。該比率係以淨負債除以資本總額計算。淨負債係資產負債表所列示之負債總額減去現金及約當現金。資本總額係權益之全部組成部分（亦即股本、資本公積、保留盈餘及其他權益）加上淨負債。

民國一一四年度本公司之資本管理策略與民國一一三年度一致。民國一一四年及一一三年十二月三十一日之負債資本比率如下：

	<u>114.12.31</u>	<u>113.12.31</u>
負債總額	\$ 1,974,832	2,223,114
減：現金及約當現金	<u>(2,946,334)</u>	<u>(1,367,185)</u>
淨負債	\$ <u>(971,502)</u>	<u>855,929</u>
權益總額	\$ <u>7,889,592</u>	<u>5,932,682</u>
負債資本比率	<u>(12.31)%</u>	<u>14.43 %</u>

(二十五)非現金交易之投資及籌資活動

合併公司於民國一一四年度及一一三年度之非現金交易投資及籌資活動如下：

- 1.以租賃方式取得使用權資產，請詳附註六(九)。
- 2.來自籌資活動之負債之調節如下表：

	<u>114.1.1</u>	<u>現金流量</u>	<u>非現金之變動</u> <u>其他</u>	<u>114.12.31</u>
租賃負債	\$ <u>58,818</u>	<u>(21,080)</u>	<u>21,516</u>	<u>59,254</u>
	<u>113.1.1</u>	<u>現金流量</u>	<u>非現金之變動</u> <u>其他</u>	<u>113.12.31</u>
租賃負債	\$ <u>45,993</u>	<u>(19,402)</u>	<u>32,227</u>	<u>58,818</u>

威聯通科技股份有限公司及子公司合併財務報告附註(續)

七、關係人交易

(一)關係人名稱及關係

於本合併財務報告之涵蓋期間內與合併公司之子公司及其他與合併公司有交易之關係人如下：

關係人名稱	與合併公司之關係
威強電工業電腦股份有限公司	對本公司具重大影響力者
IEI Technology USA Corporation	其他關係人
百視美股份有限公司	其他關係人
芯發威達電子(上海)有限公司	其他關係人
勝鋒股份有限公司	其他關係人
Suntend LLC	其他關係人
Fortuntec International Corp.	其他關係人

(二)與關係人間之重大交易事項

1.營業收入

合併公司對關係人之重大銷售金額如下：

	114年度	113年度
對合併公司具重大影響力者	\$ 19,435	31,602
其他關係人—芯發威達電子(上海)有限公司	138,468	155,892
其他關係人	1,687	-
	<u>\$ 159,590</u>	<u>187,494</u>

合併公司銷售予關聯企業之銷貨條件則與一般銷售價格無顯著不同。與關係人之收款期間為月結30天~60天，而一般銷售客戶之收款期間為月結60天內，無顯著不同。

合併公司銷售予關係人原物料係以淨額於財務報表列示，惟款項之收付係以總額表達。

2.進貨

合併公司向關係人進貨金額如下：

	114年度	113年度
對合併公司具重大影響力者	\$ 34,907	25,243
其他關係人—IEI Technology USA Corporation	22,723	185,577
其他關係人—芯發威達電子(上海)有限公司	231,987	302,503
	<u>\$ 289,617</u>	<u>513,323</u>

合併公司對關聯企業之進貨價格與合併公司向一般廠商之進貨價格無顯著不同。

威聯通科技股份有限公司及子公司合併財務報告附註(續)

3.應收(付)款項

合併公司應收(付)款項明細如下：

帳列項目	關係人類別	114.12.31	113.12.31
應收帳款	對合併公司具重大影響力者	\$ 3,800	14,789
應收帳款	其他關係人—芯發威達電子(上海)有限公司	48,272	41,323
應收帳款	其他關係人	125	1,421
		<u>\$ 52,197</u>	<u>57,533</u>
其他應收款 (帳列其他金融資產)	對合併公司具重大影響力者	\$ 14,413	413
應付帳款	其他關係人—芯發威達電子(上海)有限公司	\$ (45,875)	(69,442)
應付帳款	其他關係人—IEI Technology USA Corporation	(56)	(137,064)
應付帳款	對合併公司具重大影響力者	(2,396)	(13,756)
		<u>\$ (48,327)</u>	<u>(220,262)</u>
其他應付款	對合併公司具重大影響力者	\$ -	(6,100)
其他應付款	其他關係人—芯發威達電子(上海)有限公司	(146)	(13,878)
		<u>\$ (146)</u>	<u>(19,978)</u>

民國一一四年及一一三年十二月三十一日，合併公司對關係人之應收帳款及其他應收款無逾期之情形，無預期信用損失。

合併公司於民國一一三年十二月向對合併公司具重大影響力者及其他關係人購入機器設備，總價分別為3,576千元及9,835千元，截至民國一一四年十二月三十一日止，相關款項皆已全數付訖。

4.向關係人借款

合併公司民國一一三年九月向其他關係人借款共計321,071千元，並按各關係人撥款當年度向金融機構短期借款之平均利率計息，且為無擔保放款。截至民國一一三年十二月三十一日，上述借款均已償還。於民國一一三年度認列利息支出2,111千元。

5.租賃

(1)出租

帳列項目	關係人類別	114年度	113年度
租金收入	對合併公司具重大影響力者	\$ 8,172	7,451
租金收入	其他關係人	865	4,585
		<u>\$ 9,037</u>	<u>12,036</u>

## 威聯通科技股份有限公司及子公司合併財務報告附註(續)

### (2)承租

合併公司於民國一一四年六月向其他關係人承租附有在租賃期間屆滿時得延長與原合約相同期間之選擇權之辦公大樓，並參考鄰近地區租金行情簽訂合約，該租賃交易取得時認列使用權資產及租賃負債16,610千元，於民國一一四年度認列利息支出為188千元，截至民國一一四年十二月三十一日止租賃負債餘額為13,465千元。

合併公司分別於民國一一〇年十一月及民國一一三年一月向關聯企業－威強電工業電腦股份有限公司承租附有在租賃期間屆滿時得延長與原合約相同期間之選擇權之辦公大樓，並參考鄰近地區租金行情簽訂合約，該租賃交易於取得時分別認列使用權資產及租賃負債18,051千元及21,060千元。於民國一一四年度及一一三年度認列利息支出分別為201千元及281千元，截至民國一一四年及一一三年十二月三十一日止租賃負債餘額分別為15,840千元及23,662千元。

合併公司於民國一〇九年向其他關係人承租附有在租賃期間屆滿時得延長與原合約相同期間之選擇權之辦公大樓，並參考鄰近地區租金行情簽訂合約，該租賃交易取得時認列使用權資產及租賃負債49,579千元，於民國一一四年度及一一三年度認列利息支出分別為244千元及307千元，截至民國一一四年及一一三年十二月三十一日止租賃負債餘額分別為21,418千元及27,810千元。

### 6.其他

帳列項目	關係人類別	114年度	113年度
其他收入	對本公司具重大影響力	\$ 11,049	8,269
其他收入	其他關係人－IEI Technology USA Corporation	187	-
製造及營業費用	對本公司具重大影響力	(2,153)	(10,806)
製造及營業費用	其他關係人	(3,043)	(6,828)
		<b>\$ 6,040</b>	<b>(9,365)</b>

合併公司於民國一一三年五月辦理減資分割讓與部分資產予勝鋒股份有限公司，截至民國一一四年十二月三十一日止，相關辦理變更過戶登記程序業已完竣。

### (三)主要管理人員交易

主要管理人員報酬包括：

	114年度	113年度
短期員工福利	\$ 25,561	31,237
退職後福利	644	640
	<b>\$ 26,205</b>	<b>31,877</b>

威聯通科技股份有限公司及子公司合併財務報告附註(續)

八、質押之資產

合併公司提供質押擔保之資產帳面價值明細如下：

資產名稱	質押擔保標的	114.12.31	113.12.31
其他金融資產—流動	短期借款	\$ 201,064	-
其他金融資產—非流動	進口貨物先放後稅應繳稅費、信用卡履約保證金	9,851	13,233
不動產、廠房及設備及投資性不動產	短期借款	170,072	175,856
		<u>\$ 380,987</u>	<u>189,089</u>

九、重大或有負債及未認列之合約承諾：無。

十、重大之災害損失：無。

十一、重大之期後事項

本公司之子公司Beyond JP株式會社於民國一一五年三月五日經子公司之董事長核決，以參酌市情行情及估價報告之金額共144,322千元向非關係人取得不動產。

十二、其 他

(一)員工福利、折舊及攤銷費用功能別彙總如下：

功 能 別 性 質 別	114年度			113年度		
	屬於營業 成本者	屬於營業 費用者	合 計	屬於營業 成本者	屬於營業 費用者	合 計
員工福利費用						
薪資費用	170,248	1,062,102	1,232,350	169,576	1,278,635	1,448,211
勞健保費用	16,889	114,033	130,922	15,274	93,713	108,987
退休金費用	5,877	43,954	49,831	5,379	41,193	46,572
其他員工福利費用	5,721	24,714	30,435	7,604	24,410	32,014
折舊費用	46,902	82,579	129,481	55,976	87,768	143,744
攤銷費用	1,469	26,508	27,977	1,238	19,712	20,950

上述折舊費用未包含投資性不動產折舊提列數，帳列營業外支出金額分別如下：

	<u>114年度</u>	<u>113年度</u>
投資性不動產折舊	\$ <u>6,895</u>	<u>9,201</u>

威聯通科技股份有限公司及子公司合併財務報告附註(續)

(二)分割減資相關資訊：

本公司於民國一一三年五月八日因分割減資案，將本公司部分資產分割讓與勝鋒股份有限公司，並由該公司發行新股予本公司之股東作為對價，本公司同時辦理減資。本公司依據民國一〇八年一月三十日財團法人會計研究發展基金會「組織重組下追溯比較財務報表之疑義」，本公司不重編比較期間合併財務報表揭露交易之事實與影響數，並補充揭露如視為自始減資及追溯重編之影響如下：

	<u>113年度</u>	<u>%</u>
營業收入	\$ 5,906,620	100
營業成本	<u>(2,512,746)</u>	<u>(43)</u>
營業毛利	<u>3,393,874</u>	<u>57</u>
營業費用	<u>(2,287,461)</u>	<u>(39)</u>
營業淨利	<u>1,106,413</u>	<u>18</u>
其他收益及費損淨額	<u>213,130</u>	<u>4</u>
稅前淨利	<u>1,319,543</u>	<u>22</u>
所得稅費用	<u>(127,316)</u>	<u>(2)</u>
繼續營業單位本期淨利	<u>1,192,227</u>	<u>20</u>
其他綜合損益	<u>(35,212)</u>	<u>-</u>
本期綜合損益	<u>\$ 1,157,015</u>	<u>20</u>
淨利歸屬於：		
母公司淨利	\$ 1,187,746	20
共同控制下後手權益	<u>4,481</u>	<u>-</u>
	<u>\$ 1,192,227</u>	<u>20</u>
綜合損益歸屬於：		
母公司淨利	\$ 1,098,495	19
共同控制下後手權益	<u>58,520</u>	<u>1</u>
	<u>\$ 1,157,015</u>	<u>20</u>
基本每股盈餘	<u>\$ 41.83</u>	
稀釋每股盈餘	<u>\$ 38.78</u>	

## 威聯通科技股份有限公司及子公司合併財務報告附註(續)

### 十三、附註揭露事項

#### (一)重大交易事項相關資訊

民國一一四年度合併公司依證券發行人財務報告編製準則之規定，應再揭露之重大交易事項相關資訊如下：

##### 1. 資金貸與他人：

單位：新台幣千元

編號 (註1)	貸出資金 之公司	貸與 對象	往來 科目	是否 為關 係人	本期最 高餘額 (註3)	期末 餘額 (註3)	實際動 支金額 (註3)	利率 區間	資金 貸與 性質 (註2)	業務往 來金額	有短期融 通資金必 要之原因	提列備 抵損失 金額	擔保品		對個別 對象資金貸 與限額 (註4)	資金貸 與總 限額 (註4)
													名稱	價值		
0	威聯通科技股 份有限公司	QNAP 株式 會社	其他應 收款	是	332,000	-	-	-	2	-	營運周轉	-	自有不 動產	438,884	3,155,837	3,155,837
0	"	QNAP SRL	"	是	19,531	-	-	-	2	-	營運周轉	-	無	-	3,155,837	3,155,837
0	"	QNAP UK LIMITED	"	是	33,816	-	-	-	1	156,205	業務往來	-	無	-	3,155,837	3,155,837

註1：編號說明如下：

(1)發行人填0。

(2)被投資公司按公司別由阿拉伯數字1開始依序編號。

註2：編號說明如下：

(1)公司間與行號間業務往來者。

(2)公司間或行號間有短期融通資金必要者。融資金額不得超過企業淨值40%。

註3：以上金額按民國一一四年度十二月份期末匯率 USD\$1=NTD\$31.4、EUR\$1=NTD\$36.85及 GBP\$1=NTD\$42.27換算。

註4：資金貸與個別對象限額及總限額是以資金貸與公司最近期財務報表114年12月31日淨值之40%為限。

註5：上述交易於編製合併財務報告時，業已沖銷。

##### 2. 為他人背書保證：

單位：新台幣千元

編 號 (註1)	背書保 證者公 司名稱	被背書保證對象 公司名稱	關係 (註2)	對單一企 業背書保 證限額 (註3)	本期最高 背書保證 餘額	期末背 書保證 餘額	實際動 支金額	背書保證 以財產設定 擔保金額	累計背書保證金 額佔最近期財務 報表淨值之比率	背書保 證最高 限額(註3)	屬母公司 對子公司 背書保證	屬子公司 對母公司 背書保證	屬對大陸 地區背書 保證
0	威聯通 科技股 份有限 公司	QNAP株式 會社	2	1,577,919	201,000	201,000	201,000	201,064	2.55 %	3,155,837	Y	N	N

註1：編號欄說明如下

(1)發行人填0。

(2)被投資公司按公司別由阿拉伯數字1開始依序編號。

註2：背書保證者與背書保證對象之關係有下列 7 種：

(1)有業務往來之公司。

(2)公司直接及間接持有表決權之股份超過百分之五十之公司。

(3)直接及間接對公司持有表決權之股份超過百分之五十之公司。

(4)公司直接及間接持有表決權股份達百分之九十以上之公司間。

## 威聯通科技股份有限公司及子公司合併財務報告附註(續)

- (5)基於承攬工程需要之同業間或共同起造人間依合約規定互保之公司。  
 (6)因共同投資關係由全體出資股東依其持股比率對其背書保證之公司。  
 (7)同業間依消費者保護法規範從事預售屋銷售合約之履約保證連帶擔保。

註3：本公司對他人背書保證之總額不得超過最近期財務報表淨值之百分之四十；本公司及子公司整體對他人企業之背書保證額度不得超過本公司最近期財務報表淨值之百分之四十。本公司或子公司對單一企業之背書保證額度不得超過最近期財務報表淨值之百分之二十；本公司直接及間接持有表決權股份百分之九十以上之公司間，得為背書保證，惟其金額不得超過本公司淨值之百分之十，但本公司直接及間接持有表決權股份百分之百之公司背書保證，不在此限。

### 3.期末持有之重大有價證券(不包含投資子公司、關聯企業及合資權益部分)：

單位：新台幣千元

持有之公司	有價證券 種類及名稱(註1)	與有價證券 發行人之關係	帳列科目	期 末				期中最高 持股比率	備註
				千單位/千股	帳面金額	持股比率	公允價值		
威聯通科技股 份有限公司	富蘭克林華美貨幣市場基金	-	透過損益按公允價 值衡量之金融資 產-流動	3,186	50,045	- %	50,045	- %	註2
"	兆豐寶鑽貨幣市場基金	-	透過損益按公允價 值衡量之金融資 產-流動	3,777	50,152	- %	50,152	- %	註2
"	威強電工業電腦股份有限公司	對本公司具重 大影響力	透過其他綜合損益 按公允價值衡量之 金融資產-非流動	13,367	862,181	7.57 %	862,181	7.57 %	註3

註1：本表所稱有價證券，係指屬國際財務報導準則第9號「金融工具」範圍內之股票、債券、受益憑證及上述項目所衍生之有價證券。

註2：公允價值係民國一一四年十二月底基金淨資產價值計算。

註3：公允價值係民國一一四年十二月底收盤價計算。

註4：本表由公司依重大性原則判斷列示超過三千萬元以上之有價證券。

### 4.與關係人進、銷貨之金額達新台幣一億元或實收資本額百分之二十以上者：

單位：新台幣千元

進(銷)貨 之公司	交易對象 名 稱	關 係	交易情形				交易條件與一般交易 不同之情形及原因		應收(付)票據、帳款		備註
			進(銷)貨	金 額	佔總進 (銷)貨 之比率	授信 期間	單 價	授信期間	餘 額	佔總應收 (付)票據、帳 款之比率	
威聯通科技股 份有限公司	QNAP GmbH	子公司	銷貨	1,894,213	39.23 %	月結90天	-	-	458,532	44.21 %	
"	QNAP UK Limited	子公司	銷貨	121,090	2.51 %	月結90天	-	-	40,639	3.92 %	
"	QNAP INC. (USA)	子公司	銷貨	936,435	19.39 %	月結90天	-	-	264,506	25.50 %	
"	芯發威達電子(上 海)有限公司	其他關係 人	銷貨	138,085	2.86 %	月結60天	-	-	47,617	4.59 %	
"	芯發威達電子(上 海)有限公司	其他關係 人	進貨	222,081	10.12 %	月結60天	-	-	42,861	8.22 %	
QNAP INC. (USA)	QNAP Inc. (Canada)	關聯企業	銷貨	312,156	21.92 %	月結45天	-	-	27,969	14.03 %	

### 5.應收關係人款項達新台幣一億元或實收資本額百分之二十以上：

單位：新台幣千元

帳列應收款項 之 公 司	交易對象 名 稱	關 係	應收關係人 款項餘額	週轉率	逾期應收關係人款項		應收關係人款項 期後收回金額	提列備抵 損失金額
					金 額	處理方式		
威聯通股份有限公司	QNAP GmbH	子公司	458,532	3.80 次	650	加強回收	206,489	-
"	QNAP INC. (USA)	子公司	264,506	3.88 次	74,426	加強回收	52,870	-

註1：母子間交易於編製合併財務報表時，業已沖銷。

## 威聯通科技股份有限公司及子公司合併財務報告附註(續)

註2：週轉率計算不包含其他應收款。

### 6. 母子公司間業務關係及重大交易往來情形：

編號 (註一)	交易人名稱	交易往來對象	與交易 人之 關係 (註二)	交易往來情形(註三)			
				科目	金額	交易條件	佔合併總營業收入 或總資產之比率 (註四)
0	威聯通科技股份有限公司	QNAP株式會社	1	銷貨收入	92,313	依合約約定條件為之	1.48 %
0	威聯通科技股份有限公司	QNAP INC.(USA)	1	銷貨收入	936,435	"	14.99 %
0	威聯通科技股份有限公司	QNAP INC. (CANADA)	1	銷貨收入	83,065	"	1.33 %
0	威聯通科技股份有限公司	QNAP GMBH	1	銷貨收入	1,894,213	"	30.31 %
0	威聯通科技股份有限公司	QNAP UK LIMITED	1	銷貨收入	121,090	"	1.94 %
0	威聯通科技股份有限公司	QNAP HK Limited	1	銷貨收入	40,314	"	0.65 %
0	威聯通科技股份有限公司	QNAP INC.	1	應收帳款	264,506	"	2.68 %
0	威聯通科技股份有限公司	QNAP INC. (CANADA)	1	應收帳款	56,245	"	0.57 %
0	威聯通科技股份有限公司	QNAP GMBH	1	應收帳款	458,532	"	4.65 %
0	威聯通科技股份有限公司	QNAP UK LIMITED	1	應收帳款	40,639	"	0.41 %
1	QNAP SRL	QNAP GMBH	3	銷貨收入	33,178	"	0.53 %
2	QNAP INC.(USA)	QNAP INC. (CANADA)	3	銷貨收入	312,156	"	5.00 %

註一、編號之填寫方式如下：

1.0代表母公司。

2.子公司依公司別由阿拉伯數字1開始依序編號。

註二、與交易人之關係種類標示如下：

1.母公司對子公司。

2.子公司對母公司。

3.子公司對子公司。

註三、母子公司間業務關係及重要交易往來情形，僅揭露台幣三千萬以上之銷貨及應收帳款資料，其相對之進貨及應付帳款不再贅述。

註四、係以交易金額除以合併營業收入或合併總資產。

### (二)轉投資事業相關資訊：

民國一四年度合併公司之轉投資事業資訊如下(不包含大陸被投資公司)：

單位：新台幣千元

投資公司 名稱	被投資公司 名稱	所在 地區	主要營 業項目	原始投資金額		期末持有			期中最高持股 或出賣情形	被投資公司 本期損益	本期認列之 投資損益	備註
				本期末	去年年底	股數 (千股)	比率	帳面金額				
威聯通科技股份 有限公司	RTM INFO INC.	模里西斯	控股公司	471,556	255,187	15,424	100.00 %	519,969	100.00 %	(36,524)	(58,229)	子公司
威聯通科技股份 有限公司	QTOWN Limited	薩摩亞	不動產投資	163,566	163,566	5,380	100.00 %	154,235	100.00 %	752	752	子公司
威聯通科技股份 有限公司	Beyond Legend Limited	薩摩亞	不動產投資	79,079	79,079	1,000	100.00 %	74,804	100.00 %	(2,912)	(2,912)	子公司
威聯通科技股份 有限公司	Premium Storage B.V.	荷蘭	控股公司	744	744	-	100.00 %	(8,447)	100.00 %	1,446	1,446	子公司
威聯通科技股份 有限公司	QNAP株式會社	日本	銷售網路儲存通 訊及電子材料等 相關產品	5,428	5,428	-	100.00 %	35,408	100.00 %	61,768	59,541	子公司
威聯通科技股份 有限公司	QNAP Corporation (India) Private Limited	印度	開發網路儲存通 訊及網通產品暨 客戶服務	4,677	4,677	1,000	100.00 %	10,386	100.00 %	3,597	3,597	子公司
威聯通科技股份 有限公司	QNAP Southeast Asia Co., Ltd.	泰國	銷售網路儲存通 訊及電子材料等 相關產品	18,599	18,599	200	100.00 %	1,813	100.00 %	(167)	(100)	子公司

## 威聯通科技股份有限公司及子公司合併財務報告附註(續)

投資公司名稱	被投資公司名稱	所在地區	主要營業項目	原始投資金額		期末持有			期中最高持股或出資情形	被投資公司本期損益	本期認列之投資損益	備註
				本期期末	去年年底	股數(千股)	比率	帳面金額				
威聯通科技股份有限公司	QNAP HK Limited	香港	銷售網路儲存通訊及電子材料等相關產品	39	39	10	100.00 %	114,499	100.00 %	25,040	24,565	子公司
威聯通科技股份有限公司	智康股份有限公司	台灣	創業投資業	99,000	99,000	9,900	20.20 %	94,929	20.20 %	(9,509)	7,198	採用權益法之投資
威聯通科技股份有限公司	QNAP GmbH	德國	銷售網路儲存通訊及電子材料等相關產品	32,830	32,830	1,000	97.56 %	23,640	97.56 %	12,155	50,305	子公司
威聯通科技股份有限公司	QNAP KOREA CO., LTD.	韓國	銷售網路儲存通訊及電子材料等相關產品	2,605	2,605	20	100.00 %	(4,564)	100.00 %	(4,661)	(4,702)	子公司
威聯通科技股份有限公司	QNAP UK Limited	英國	銷售網路儲存通訊及電子材料等相關產品	71,745	29,934	1,100	100.00 %	9,863	100.00 %	(23,701)	(3,173)	子公司
RTM INFO INC.	Remote INC.	模里西斯	控股公司	17,371	17,371	500	100.00 %	4,923	100.00 %	(29)	得免揭露	子公司
RTM INFO INC.	ERA STORAGE INC.	模里西斯	控股公司	15,463	15,463	500	100.00 %	125,875	100.00 %	(15,559)	得免揭露	子公司
RTM INFO INC.	QNAP INC. (Canada)	加拿大	銷售網路儲存通訊及電子材料等相關產品	2,264	2,264	100	100.00 %	39,870	100.00 %	(21,409)	得免揭露	子公司
RTM INFO INC.	BeyondZB INC.	美國	不動產投資	101,598	101,598	3,380	100.00 %	129,090	100.00 %	(503)	得免揭露	子公司
RTM INFO INC.	Beyond CA INC.	加拿大	不動產投資	263,220	46,851	11,841	100.00 %	270,407	100.00 %	(697)	得免揭露	子公司
ERA STORAGE INC.	QNAP INC. (USA)	美國	銷售網路儲存通訊及電子材料等相關產品	2,886	2,886	-	100.00 %	120,087	100.00 %	(15,530)	得免揭露	子公司
Premium Storage B.V.	QNAP GmbH	德國	銷售網路儲存通訊及電子材料等相關產品	870	870	25	2.44 %	4,338	2.44 %	12,155	得免揭露	子公司
Premium Storage B.V.	QNAP SRL	義大利	行銷網路儲存設備及網通產品	348	348	10	100.00 %	(25,469)	100.00 %	2,379	得免揭露	子公司

(三)大陸投資資訊：無。

### 十四、部門資訊

#### (一)一般性資訊

合併公司之應報導部門僅有網路儲存設備部門。網路儲存設備部門主要係從事有關資料儲存及處理設備之製造、銷售與開發等業務。

#### (二)產品別及勞務別資訊

合併公司來自外部客戶收入資訊請詳附註六(十九)。

#### (三)地區資訊

合併公司地區別資訊如下，其中收入係依據客戶所在地理位置為基礎歸類，而非流動資產則依據資產所在地理位置歸類。

地 區 別	114年度	113年度
來自外部客戶收入：		
臺灣	\$ 203,989	207,406
美洲	1,632,790	1,524,945
歐洲	2,732,205	2,626,602
亞洲	1,543,504	1,352,147
其他	<u>136,476</u>	<u>195,520</u>
	<u>\$ 6,248,964</u>	<u>5,906,620</u>

威聯通科技股份有限公司及子公司合併財務報告附註(續)

<u>地 區 別</u>	<u>114年度</u>	<u>113年度</u>
非流動資產：		
臺灣	\$ 1,534,870	1,586,506
美洲	477,603	642,310
歐洲	619,507	212,803
其他	<u>378,298</u>	<u>473,148</u>
合 計	<u>\$ 3,010,278</u>	<u>2,914,767</u>

非流動資產不包含分類為金融工具及遞延所得稅資產。

(四)主要客戶資訊

合併公司民國一一四年度及一一三年度主要未有占合併綜合損益表上收入金額10%以上之客戶，爰不予以揭露主要客戶資訊。

社團法人台北市會計師公會會員印鑑證明書

北市財證字第 1150723 號

會員姓名： (1) 陳宗哲

副簽證會計師名稱： (2) 韓沂璉

事務所名稱： 安侯建業聯合會計師事務所

事務所地址： 台北市信義區信義路五段7號68樓

事務所統一編號： 04016004

事務所電話： (02)81016666



委託人統一編號： 80682695

會員證書字號： (1) 北市會證字第 3328 號


(2) 北市會證字第 4215 號

印鑑證明書用途： 辦理 威聯通科技股份有限公司

114 年 01 月 01 日 至  
114 年度 (自民國 114 年 12 月 31 日 ) 財務報表之查核簽證。

簽名式 (一)	陳宗哲	存會印鑑 (一)	
簽名式 (二)	韓沂璉	存會印鑑 (二)	

理事長：



核對人：



中華民國 115 年 01 月 30 日